

**Jean-Paul Cok**

---

**Van:** <info@stadsfontein.nl>  
**Verzonden:** vrijdag 13 maart 2020 09:40  
**Aan:** Pieter Lak  
**CC:** Arjan van der Velde  
**Onderwerp:** RE: Winterklaar maken bedriegertjes Oud-Beijerland

Geachte heer Lak,

Ik neem het opstarten op in de planning en zal tijdig een E-mail sturen aan dhr. V.d. Velde.

Een jaar na installatie ( einde garantie een het inbegrepen onderhoud ) is er een mapje overhandigd, en is er een mapje in de kast achter gelaten ( dat mapje lag niet meer in de kast )  
Na 2 jaar sluit ik het dossier van een installatie.

Digitaal moet er nog e.e.a. terug te vinden zijn.  
Ik ga dat voor u bij elkaar zoeken en zal u dat in een E-mail toe sturen.

Vriendelijke groet

[www.stadsfontein.nl](http://www.stadsfontein.nl)

---

**Van:** Pieter Lak <pieter.lak@gemeentehw.nl>  
**Verzonden:** donderdag 12 maart 2020 11:46  
**Aan:** <info@stadsfontein.nl>  
**CC:** Arjan van der Velde <arjan.vandervelde@gemeentehw.nl>  
**Onderwerp:** RE: Winterklaar maken bedriegertjes Oud-Beijerland

Geachte

Bij deze opdracht om de installatie medio april 2020 op te starten. Tevens opdracht om de door u geconstateerde storing op te lossen.

Op dit moment gaan wij geen onderhoudscontract met u aan in afwachting van het later dit jaar aan te besteden contract voor onderhoud aan fonteinen en andere waterkunstwerken.

Graag met de heer Van der Velde afstemmen wanneer de installatie wordt opgestart in verband met het beschikbaar stellen van de benodigde sleutel.

Als laatste: graag ontvang ik de installatieomschrijving met bijbehorende tekeningen en schema's om op te nemen in ons beheersysteem.

Met vriendelijke groet,

**Pieter Lak**  
Specialist waterbeheer

 gemeente  
**Hoeksche Waard**

Postbus 2003

3260 EA Oud-Beijerland

☎ 088 – 647 14 32

🌐 [www.gemeentehw.nl](http://www.gemeentehw.nl)



EC SF 2

---

**Van:** [mailto:info@stadsfontein.nl]  
**Verzonden:** vrijdag 13 december 2019 10:30  
**Aan:** Pieter Lak  
**Onderwerp:** RE: Winterklaar maken bedriegertjes Oud-Beijerland

Geachte heer Lak,

De installatie is winterklaar.  
Ik heb de installatie in zijn geheel bekeken en een storing gevonden.

Dat is op te lossen.  
Bij het aangaan van de onderhoud overeenkomst zoals voorgesteld vallen de te gebruiken materiaal en tijd onder deze overeenkomst.

Bijgaand vindt u de declaratie voor het winterklaar maken  
En een voorstel voor een onderhoud overeenkomst.

Vriendelijke groet

[www.stadsfontein.nl](http://www.stadsfontein.nl)

---

**Van:** Pieter Lak <pieter.lak@gemeentehw.nl>  
**Verzonden:** vrijdag 6 december 2019 10:27  
**Aan:** 'info@stadsfontein.nl' <info@stadsfontein.nl>  
**CC:** Arjan van der Velde <arjan.vandervelde@gemeentehw.nl>  
**Onderwerp:** Winterklaar maken bedriegertjes Oud-Beijerland

Geachte heer

Bij deze opdracht voor het winterklaar maken van de "bedriegertjes" in het centrum van Oud-Beijerland.

Volgens afspraak worden deze week komende week uitgevoerd.

Contactpersoon voor de sleutels is Arjan van der Velde, telefonisch bereikbaar op 088 647 1647.


Met vriendelijke groet,


**Pieter Lak**  
Specialist waterbeheer

EC 573

Postbus 2003

3260 EA Oud-Beijerland

 088 – 647 14 32

 [www.gemeentehw.nl](http://www.gemeentehw.nl)



EC 174

**Jean-Paul Cok**

---

**Onderwerp:** FW: Winterklaar maken bedriegertjes Oud-Beijerland  
**Bijlagen:** uitleg paneel.pdf; uitleg afsluiters.pdf

---

**Van:** <info@stadsfontein.nl>  
**Verzonden:** vrijdag 13 maart 2020 09:45  
**Aan:** Pieter Lak <pieter.lak@gemeentehw.nl>  
**CC:** Arjan van der Velde <arjan.vandervelde@gemeentehw.nl>  
**Onderwerp:** RE: Winterklaar maken bedriegertjes Oud-Beijerland

In het digitaal archief heb ik alleen de handleidingen voor het instellen van de installatie.  
De PDF bestanden zijn bijgevoegd.


Vriendelijke groet

[www.stadsfontein.nl](http://www.stadsfontein.nl)

Thermostaat kast verwarming

meting buiten temperatuur

digitale weekklok




Instelling hoe lang de installatie in bedrijf is na indrukken knop

deze timer bepaald om de hoeveel minuten de installatie vanzelf aan gaat

Deze timers bepalen per 2 stuks voor 1 set waterstraaltjes hoe lang ze werken, en met welke tussen liggende tijd. Deze moeten allemaal anders ingesteld zijn.

De bovenste instelling is de tijd waterstraal aanwezig  
onderste instelling is de tussenliggende tijd.



witte knop, dit is de spoel die de afsluiter bedient. Door deze handmatig ca 30 graden te verdraaien ( hij kan maar 1 kant op ) bedien je de afsluiter handmatig.

zwarte stelschroef midden op de afsluiter. Hiermee kun je de hoogte van de waterstralen bepalen. Met de klok mee ( op de afsluiter gezien ) verlaagd de waterstraal.

EC 577

**Jean-Paul Cok**

---

**Onderwerp:** FW: Winterklaar maken bedriegertjes Oud-Beijerland

---

**Van:** Pieter Lak

**Verzonden:** vrijdag 13 maart 2020 09:52

**Aan:** 'Bart' <info@stadsfontein.nl>

**Onderwerp:** RE: Winterklaar maken bedriegertjes Oud-Beijerland

Beste meneer

Bedankt voor de bevestiging en het uitzoekwerk. Ik zal intern nagaan of een collega mij verder kan helpen.


Met vriendelijke groet,

**Pieter Lak**  
Specialist waterbeheer



Postbus 2003

3260 EA Oud-Beijerland

 088 - 647 14 32

 [www.gemeentehw.nl](http://www.gemeentehw.nl)



**Jean-Paul Cok**

---

**Onderwerp:** FW: Winterklaar maken bedriegertjes Oud-Beijerland

**Van:** <info@stadsfontein.nl>

**Verzonden:** vrijdag 13 maart 2020 10:29

**Aan:** Pieter Lak <pieter.lak@gemeentehw.nl>

**Onderwerp:** RE: Winterklaar maken bedriegertjes Oud-Beijerland

Als er vragen zijn over specifieke componenten van de installatie  
Dan moet ik die hier uit de lijsten kunnen halen voor het type installatie

Ik heb er inmiddels meer dan 20 van deze bedriegertjes gemaakt en ze werken allemaal volgens hetzelfde systeem.  
Wat tevens de reden is dat de gegevens per installatie die ik bewaar alleen die gegevens zijn  
die specifiek bij die installatie horen.

Zo is toen gevraagd om voor Oud Beijerland een handleiding te maken hoe e.e.a. bediend moet worden.

Er was daar iemand die zelf de installatie in wilde stellen.

Ik heb de indruk dat er meerdere sleutels in omloop zijn. Ben daar niet zeker van.

Maar de installatie stond anders afgesteld dan zoals ik hem toen achter gelaten had.

Elektrisch schema van het paneel is wel een algemeen schema indien nodig. Maar niet van Oud Beijerland as-build

Vr gr

[www.stadsfontein.nl](http://www.stadsfontein.nl)



EC 579

**Jean-Paul Cok**

---

**Onderwerp:** FW: Winterklaar maken bedriegertjes Oud-Beijerland

---

**Van:** <info@stadsfontein.nl>  
**Verzonden:** maandag 25 mei 2020 12:13  
**Aan:** Pieter Lak <pieter.lak@gemeentehw.nl>  
**Onderwerp:** RE: Winterklaar maken bedriegertjes Oud-Beijerland

Het gaat zsm worden

Vriendelijke groet

[www.stadsfontein.nl](http://www.stadsfontein.nl)

---

**Van:** Pieter Lak <pieter.lak@gemeentehw.nl>  
**Verzonden:** maandag 25 mei 2020 12:03  
**Aan:** <info@stadsfontein.nl>  
**Onderwerp:** RE: Winterklaar maken bedriegertjes Oud-Beijerland

Goedemiddag

Iedereen wil nu natuurlijk de fontein en aan hebben. Heb ik alle begrip voor. Hou me op de hoogte svp.

Met vriendelijke groet,

**Pieter Lak**  
Specialist waterbeheer



Postbus 2003  
3260 EA Oud-Beijerland  
☎ 088 – 647 14 32  
🌐 [www.gemeentehw.nl](http://www.gemeentehw.nl)



---

**Van:** [mailto:info@stadsfontein.nl]  
**Verzonden:** maandag 25 mei 2020 10:26  
**Aan:** Pieter Lak  
**CC:** Arjan van der Velde  
**Onderwerp:** RE: Winterklaar maken bedriegertjes Oud-Beijerland

Ik ga hem in de planning zetten,  
De rest van Nederland denkt er nu ook zo over dus ik ga de routes plannen

Vr gr

---

**Van:** Pieter Lak <[pieter.lak@gemeentehw.nl](mailto:pieter.lak@gemeentehw.nl)>  
**Verzonden:** maandag 25 mei 2020 10:08  
**Aan:** <[info@stadsfontein.nl](mailto:info@stadsfontein.nl)>  
**CC:** Arjan van der Velde <[arjan.vandervelde@gemeentehw.nl](mailto:arjan.vandervelde@gemeentehw.nl)>  
**Onderwerp:** RE: Winterklaar maken bedriegertjes Oud-Beijerland

Goedemorgen

Bij deze groen licht om de installatie op te starten inclusief het verhelpen van de door u eerder geconstateerde storing.

Graag lees ik op welke termijn u dit kunt inplannen.

Graag met de heer Van der Velde afstemmen wanneer de installatie wordt opgestart in verband met het beschikbaar stellen van de benodigde sleutel.


Met vriendelijke groet,

**Pieter Lak**  
Specialist waterbeheer



Postbus 2003

3260 EA Oud-Beijerland

 088 – 647 14 32

 [www.gemeentehw.nl](http://www.gemeentehw.nl)



---

**Van:** [<mailto:info@stadsfontein.nl>]  
**Verzonden:** dinsdag 31 maart 2020 8:36  
**Aan:** Pieter Lak  
**Onderwerp:** RE: Winterklaar maken bedriegertjes Oud-Beijerland

Ook een goede morgen,

Dan gaan we dat zo doen.

Vriendelijke groet

[www.stadsfontein.nl](http://www.stadsfontein.nl)

---

**Van:** Pieter Lak <[pieter.lak@gemeentehw.nl](mailto:pieter.lak@gemeentehw.nl)>  
**Verzonden:** dinsdag 31 maart 2020 08:30  
**Aan:** <[info@stadsfontein.nl](mailto:info@stadsfontein.nl)>

**CC:** Arjan van der Velde <[arjan.vandervelde@gemeentehw.nl](mailto:arjan.vandervelde@gemeentehw.nl)>  
**Onderwerp:** RE: Winterklaar maken bedriegertjes Oud-Beijerland

Goedemorgen

Ik heb overleg gevoerd met de desbetreffende adviseur vanuit de bevolkingszorg en hij beaamt jou advies: installatie tot nader order niet in werking stellen.

Wanneer de installatie dan wel in werking moet worden gesteld is op dit moment onbekend. Zodra dit weer is vrijgegeven laat ik het je weten.


Met vriendelijke groet,

**Pieter Lak**  
Specialist waterbeheer



Postbus 2003

3260 EA Oud-Beijerland

 088 - 647 14 32

 [www.gemeentehw.nl](http://www.gemeentehw.nl)



---

**Van:** [<mailto:info@stadsfontein.nl>]  
**Verzonden:** maandag 30 maart 2020 11:17  
**Aan:** Pieter Lak  
**CC:** Arjan van der Velde  
**Onderwerp:** RE: Winterklaar maken bedriegertjes Oud-Beijerland

Geachte heer Lak,

Op dit moment krijg ik van diverse opdrachtgevers het verzoek om de installatie pas nadat het verbod tot samen scholen ivm de corona uitbraak is opgeheven, in werking te stellen.

Bij deze de uitdrukkelijke vraag:  
Wat is de wens van U als opdrachtgever.  
Voor medio april in bedrijf of opheffing van het verbod afwachten.

Voor mij maakt het niet veel uit, maar het advies is wel om te wachten totdat een ieder weer vrij over straat mag.

In afwachting van uw reactie

Vriendelijke groet

[www.stadsfontein.nl](http://www.stadsfontein.nl)

**Jean-Paul Cok**

---

**Onderwerp:** FW: Winterklaar maken bedriegertjes Oud-Beijerland

---

**Van:** <info@stadsfontein.nl>  
**Verzonden:** maandag 30 maart 2020 11:17  
**Aan:** Pieter Lak <pieter.lak@gemeentehw.nl>  
**CC:** Arjan van der Velde <arjan.vandervelde@gemeentehw.nl>  
**Onderwerp:** RE: Winterklaar maken bedriegertjes Oud-Beijerland

Geachte heer Lak,

Op dit moment krijg ik van diverse opdrachtgevers het verzoek om de installatie pas nadat het verbod tot samen scholen ivm de corona uitbraak is opgeheven, in werking te stellen.

Bij deze de uitdrukkelijke vraag:  
Wat is de wens van U als opdrachtgever.  
Voor medio april in bedrijf of opheffing van het verbod afwachtten.

Voor mij maakt het niet veel uit, maar het advies is wel om te wachtten totdat een ieder weer vrij over straat mag.

In afwachting van uw reactie

Vriendelijke groet

[www.stadsfontein.nl](http://www.stadsfontein.nl)

**Jean-Paul Cok**

---

**Onderwerp:** FW: Winterklaar maken bedriegertjes Oud-Beijerland

**Van:** Pieter Lak

**Verzonden:** maandag 30 maart 2020 12:11

**Aan:** <info@stadsfontein.nl>

**CC:** Arjan van der Velde <arjan.vandervelde@gemeentehw.nl>

**Onderwerp:** RE: Winterklaar maken bedriegertjes Oud-Beijerland

Goedemiddag

Ik ga dit intern na en kom hier zsm op terug.

Met vriendelijke groet,


**Pieter Lak**

Specialist waterbeheer



Postbus 2003

3260 EA Oud-Beijerland

 088 – 647 14 32

 [www.gemeentehw.nl](http://www.gemeentehw.nl)



EC 57 14

**Jean-Paul Cok**

---

**Onderwerp:** FW: Winterklaar maken bedriegertjes Oud-Beijerland

---

**Van:** <info@stadsfontein.nl>

**Verzonden:** dinsdag 31 maart 2020 08:36

**Aan:** Pieter Lak <pieter.lak@gemeentehw.nl>

**Onderwerp:** RE: Winterklaar maken bedriegertjes Oud-Beijerland

Ook een goede morgen,

Dan gaan we dat zo doen.

Vriendelijke groet

[www.stadsfontein.nl](http://www.stadsfontein.nl)