

Rapport

Bouwfysica Woningen Ooststraat te Oud-Beijerland

Projectnummer	21050
Opdrachtgever	BO Wonen B.V. Kerkstraat 132 3262 PH Oud-Beijerland
Auteur(s)	██████████ ██████████
Omschrijving	21050 RAP01 bouwfysica omgevingsvergunning
Versie	Fase omgevingsvergunning
Datum	19-4-2021

M3E B.V.
Rivium Quadrant 163
2909 LC CAPELLE AAN DEN IJSSEL
+31 (0)10-202 22 10

██████████
BTW: NL 8210.06.447.B01
KVK: 20156734
E: info@m3e.nl
I: www.m3e.nl

	
Behoort bij het besluit van het college van gemeente Hoeksche Waard	
nummer	datum
Z/21/094911	19-04-2022

Dit rapport is uitgegeven door M3E B.V. te Breda, Nederland. Dit rapport is vertrouwelijk en heeft een gelimiteerde geldigheid. Geen enkel deel van dit rapport mag aan derden worden openbaar gemaakt zonder schriftelijke toestemming van M3E B.V. en van de opdrachtgever.

Inleiding

In opdracht van Ooststraat ontwikkeling B.V. is door M3E een toets aan de eisen voor bouwfysica uit het Bouwbesluit uitgevoerd voor het project “woningen ooststraat” te Oud-beijerland.

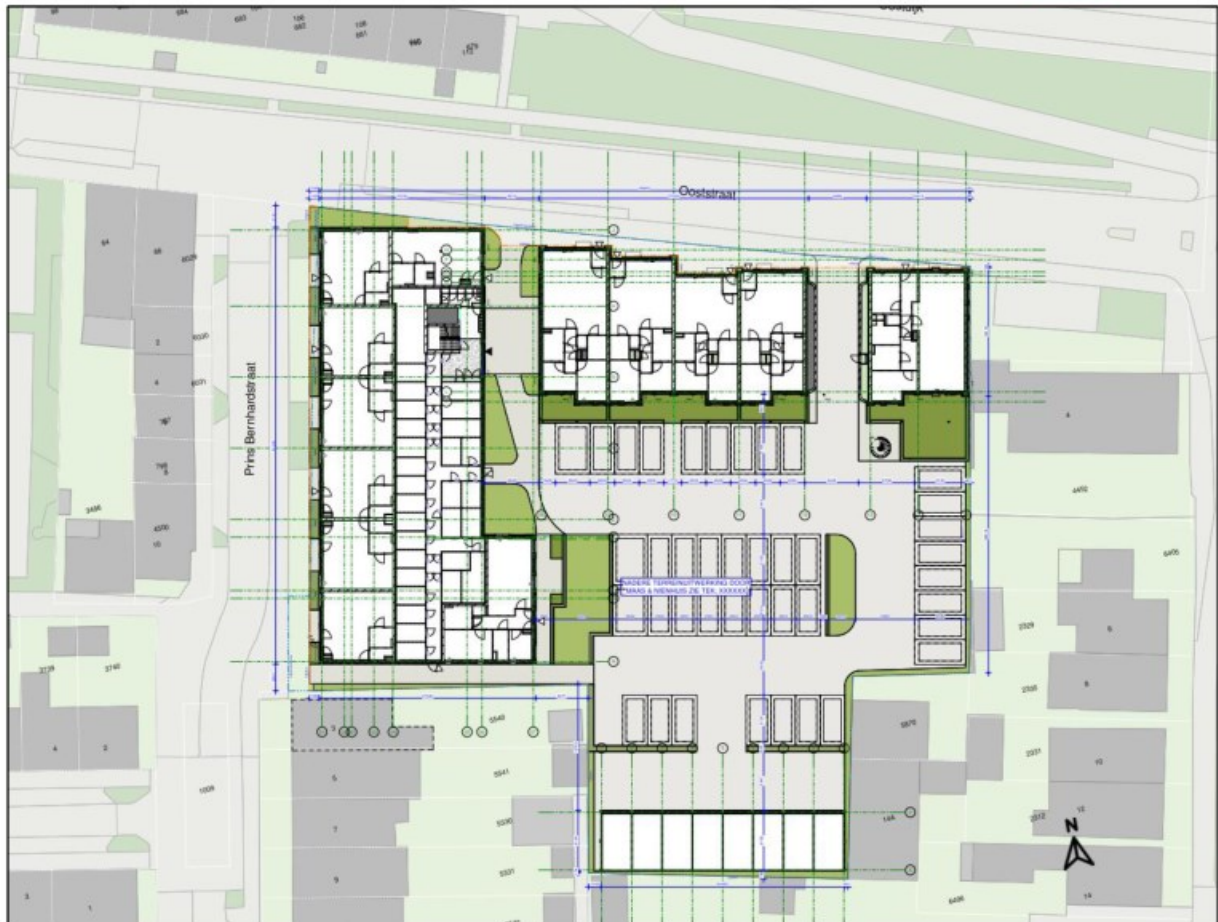
Het Project betreft de ontwikkeling van een appartementengebouw, bestaande uit twee blokken met in totaal 7 studio's en 28 appartementen. De appartementen variëren in studio's 2 kamerappartementen en 3 kamerappartementen, verdeeld over 3 bouwlagen.

Voor dit gebouw is een omgevingsvergunning vereist voor het activiteit bouwen. De eisen waaraan voldaan moet worden zijn de eisen nieuwbouw zoals die zijn vastgelegd in het Bouwbesluit 2012. De functie van het gebouw is woonfunctie.

In onderstaande figuren is een impressie en de oriëntatie van het gebouw weergegeven.



Figuur - Impressie woningen Ooststraat te Oud-Beijerland



Figuur - Oriëntatie woningen Ooststraat te Oud-Beijerland

Voor voorliggend rapport is uitgegaan van de volgende documenten:

- Tekeningen (plattegronden en gevels) d.d. 16-04-2021 van RoosRos Architecten B.V.;
- Tekeningen (details) d.d. 16-04-2021 van RoosRos Architecten B.V..

Het volgende toetsingskader is aangehouden:

- voor het gebouw wordt per artikel uit het bouwbesluit getoetst aan de, bij het artikel, behorende eisen nieuwbouw;
- de appartementen worden aangemerkt als woonfunctie;
- de bergingen en parkeergarage worden aangemerkt als overige functie.

Voor de toets zijn de volgende beoordelingssymbolen aangehouden:

Symbol	Beoordeling
✓	Voldoet aan de eisen
!	Aandachtspunten
X	Voldoet niet aan de eisen
n.v.t.	Niet van toepassing bij dit plan
Incl.	Onderdeel van deze rapportage, geen eisen vanuit bouwbesluit
bedrijf	Geen onderdeel van deze rapportage

In de volgende hoofdstukken worden onderstaande hoofdstukken uit het Bouwbesluit getoetst voor het plan:

Hoofdstuk 2	Veiligheid	Beoordeling
§ 2.1	Algemene sterkte van de bouwconstructie	Constructeur
§ 2.2	Sterkte bij brand	Constructeur
§ 2.3	Afscheiding van vloer, trap en hellingbaan	RoosRos Architecten
§ 2.4	Overbruggen van hoogteverschillen	RoosRos Architecten
§ 2.5	Trap	RoosRos Architecten
§ 2.6	Hellingbaan	n.v.t.
§ 2.7	Beweegbare constructie-onderdelen	RoosRos Architecten
§ 2.8	Beperking van het ontstaan van een brandgevaarlijke situatie	✓
§ 2.9	Beperking van het ontwikkelen van brand en rook	✓
§ 2.10	Beperking van uitbreiding van brand	✓
§ 2.11	Verdere beperking van uitbreiding van brand en beperking van verspreiding van rook	✓
§ 2.12	Vluchtroutes	✓
§ 2.13	Hulpverlening bij brand	✓
§ 2.14	Hoge en ondergrondse gebouwen	n.v.t.
§ 2.15	Inbraakwerendheid	RoosRos Architecten
§ 2.16	Veiligheidszone en plasbrandaandachtsgebied	n.v.t.
§ 2.17	Aanvullende regels tunnelveiligheid	n.v.t.

Hoofdstuk 3	Gezondheid	Beoordeling
§ 3.1	Bescherming tegen geluid van buiten	derden
§ 3.2	Bescherming tegen geluid van installaties	✓
§ 3.3	Beperking van galm	✓
§ 3.4	Geluidwering tussen ruimten	✓
§ 3.5	Wering van vocht	✓
§ 3.6	Luchtverversing	✓
§ 3.7	Spuivoorziening	✓
§ 3.8	Toevoer van verbrandingslucht en afvoer van rookgas	Installateur
§ 3.9	Beperking van de aanwezigheid van schadelijke stoffen en ioniserende straling	Installateur
§ 3.10	Bescherming tegen ratten en muizen	
§ 3.11	Daglicht	✓

Hoofdstuk 4	Bruikbaarheid en verblijfsruimte	Beoordeling
§ 4.1	Verblijfsgebied en verblijfsruimte	RoosRos Architecten
§ 4.2	Toiletruimte	RoosRos Architecten
§ 4.3	Badruimte	RoosRos Architecten
§ 4.4	Bereikbaarheid en toegankelijkheid	RoosRos Architecten
§ 4.5	Buitenberging	RoosRos Architecten
§ 4.6	Buitenruimte	RoosRos Architecten
§ 4.7	Opstelplaatsen	RoosRos Architecten

Hoofdstuk 5	Energiezuinigheid en milieu	Beoordeling
§ 5.1	Energiezuinigheid	✓
§ 5.2	Milieu	✓
§ 5.4	Laadinfrastructuur voor elektrische voertuigen	Installateur

In voorliggend rapportage worden de volgende hoofdstukken uit het bouwbesluit 2012 behandeld:

Inhoud

Inleiding	1
Veiligheid	1
Afdeling 2.8 – Beperking van het ontstaan van een brandgevaarlijke situatie	1
Afdeling 2.9 – Beperking van uitbreiding van brand.....	2
Afdeling 2.10 – Beperking van uitbreiding van brand.....	4
Afdeling 2.11 – Beperking van uitbreiding van brand en beperking van verspreiding van rook.....	9
Afdeling 2.12 – Vluchtroutes.....	10
Afdeling 2.13 – Hulpverlening bij brand	12
Gezondheid	13
Afdeling 3.2 - Bescherming tegen geluid van installaties	13
Afdeling 3.3 - Beperking van galm	14
Afdeling 3.4 - Geluidwering tussen ruimten	16
Afdeling 3.6 - Luchtverversing.....	19
Afdeling 3.7 - Spuivoorziening	22
Afdeling 3.11 - Daglicht	23
Energiezuinigheid en milieu	24
Afdeling 5.1 - Energiezuinigheid	24
Afdeling 5.2 - Milieu	2
Bijlage I Brandoverslag.....	3
Bijlage II Nagalm.....	4
Bijlage III Bouwbesluitberekeningen	2
Bijlage IV MPG berekening	2
Bijlage V BENG berekening.....	3

Veiligheid

Afdeling 2.8 – Beperking van het ontstaan van een brandgevaarlijke situatie

Een te bouwen bouwwerk is zodanig dat het ontstaan van een brandgevaarlijke situatie voldoende wordt beperkt.

Artikel	Beschrijving eis	Beoordeling
§ 2.57	Stookplaats <i>Materiaal ter plaatse van of nabij een stookplaats voldoet aan brandklasse A1 resp. A1fl indien:</i> - op het materiaal een warmtestraling groter dan 2 kW/m ² kan optreden, of; - in het materiaal een temperatuur hoger dan 90° C kan optreden.	✓
§ 2.58	Schacht, koker of kanaal <i>Materiaal aan de binnenzijde van een schacht, koker of kanaal, grenzend aan meer dan 1 (sub)brandcompartiment met een inwendige doorsnede groter dan 0.015 m² voldoet over een dikte van 0.01 m aan brandklasse A2.</i> <i>Deze eis geldt niet voor:</i> - een schacht die uitsluitend bestemd is voor een of meer boven elkaar gelegen toilet- of badruimten en niet door andere ruimten voert; - maximaal 5% van het oppervlak van de binnenzijde van de schacht, koker of kanaal; - het materiaal van een constructie- of installatieonderdeel dat wordt omsloten door een schacht, koker of kanaal welke voldoet aan brandklasse A2. Deze eis geldt ook voor een inwendige constructie indien deze de scheiding vormt met een verblijfsgebied waarvoor geen eis geldt.	✓
§ 2.59	Rookgasafvoer <i>Een afvoervoorziening voor rookgas is brandveilig, bepaald volgens NEN 6062.</i> <i>De horizontale afstand tussen een rookgasafvoer van een op vaste brandstof gestookt toestel en een brandgevaarlijk dak is ten minste 15 m.</i>	n.v.t.
§ 2.60	Opstelplaats open verbrandingstoestel <i>Een opstelplaats voor een open verbrandingstoestel ligt niet in een toiletruimte, een badruimte, of een ruimte voor het stallen van motorvoertuigen.</i>	n.v.t.

Uitvoering

Er worden geen verbrandingstoestellen geïnstalleerd in het gebouw. Indien de binnenzijde van de schachten voldoen aan brandklasse A2 wordt voldaan aan de eisen.

Afdeling 2.9 – Beperking van uitbreiding van brand

Een te bouwen bouwwerk is zodanig dat brand en rook zich niet snel kunnen ontwikkelen.

Artikel	Beschrijving eis	Beoordeling
§ 2.67	Binnenoppervlak <i>Een zijde van een constructie-onderdeel die grenst aan de binnenlucht voldoet aan rookklasse s2 aan:</i> - brandklasse B in een beschermde vluchtroute in een woonfunctie; - brandklasse B in een extra beschermde vluchtroute; - brandklasse D bij de overige constructie-onderdelen.	✓
§ 2.68	Buitenoppervlak <i>Een zijde van een constructie-onderdeel die grenst aan de buitenlucht voldoet aan:</i> - brandklasse C in een extra beschermde vluchtroute; - brandklasse C in een beschermde vluchtroute van een woonfunctie; - brandklasse D bij de overige constructie-onderdelen; - brandklasse B voor constructie-onderdeel hoger dan 13 m; - brandklasse B tot een hoogte van ten minste 2.5 m, mits een voor personen bestemde vloer > 5 m boven het meetniveau ligt. <i>Bovengenoemde eisen zijn niet van toepassing op de bovenzijde van een dak.</i> <i>In afwijking van bovengenoemde eisen voldoet een deur, een raam, een kozijn en daar aan gelijk te stellen constructie-onderdeel aan brandklasse D.</i>	✓
§ 2.69	Beloopbaar vlak <i>In afwijking van artikel 2.67 resp. 2.68 geldt voor de bovenzijde van een vloer, een trap en een hellingbaan:</i> - brandklasse Cfl in een extra beschermde vluchtroute ; - brandklasse Cfl in een beschermde vluchtroute in een woongebouw, een woonfunctie met zorg (GBO > 500 m ²), en een celfunctie; - brandklasse Dfl in overige situaties. <i>Aanvullend geldt voor de bovenzijde van een vloer, een trap en een hellingbaan die grenst aan de binnenlucht rookklasse s1fl.</i>	✓
§ 2.70	Vrijgesteld <i>Op ten hoogste 5 % van de totale oppervlakte van de constructie-onderdelen van elke afzonderlijke ruimte, waarvoor volgens de artikelen 2.67 tot en met 2.69 een eis geldt, is die eis niet van toepassing.</i>	✓
§ 2.71	Dakoppervlak <i>De bovenzijde van een dak van een bouwwerk is, bepaald volgens NEN 6063, niet brandgevaarlijk. Dit geldt niet indien het bouwwerk geen voor personen bestemde vloer heeft die hoger ligt dan 5 m boven het meetniveau, en de brandgevaarlijke delen van het dak ten minste 15 m vanaf de perceelsgrens liggen. Indien het perceel waarop het bouwwerk ligt, grenst aan een openbare weg, openbaar water, openbaar groen, of een perceel dat niet is bestemd voor bebouwing of voor een speeltuin, een kampeerterein of opslag van brandgevaarlijke stoffen of van brandbare niet milieugevaarlijke stoffen wordt die afstand aangehouden tot het hart van de weg, dat water, dat groen of dat perceel.</i>	✓

Uitvoering

In onderstaande tabel staan de ruimte welke in het gebouw aanwezig zijn met de daar bijhorende brandklasse-eis.

Tabel – brandklasse materialen

Ruimte	Brandklasse-eis	Toegepaste materialen	
Binnenoppervlak			
Extra beschermde vluchtroute	Brandklasse B / 2	Beton	A1/A2
Overige ruimte	Brandklasse D / 4	Stuc/pleisterwerk	A1/A2
		Kalkzandsteen	A1/A2
		Gipskartonplaat	A2/B
Buitenoppervlak			
Gevel	Brandklasse B / 2 (brandklasse D / 4)	Metselwerk/natuursteen	A1/A2
Deur, raam en kozijn	Brandklasse D / 4	Hout (onbehandeld)	D
		Hout (behandeld)	B-D
		Aluminium	A1/A2
Beloopbaarvlak			
Extra beschermde vluchtroute	Brandklasse Cfl	Tegels/natuursteen	A1fl/A2fl
Overige situaties	Brandklasse Dfl		

Met de in het documenten '4344_uitgangspunten_bouwkundig_20210219' omschreven materialen wordt voldaan aan bovenstaande eisen. Mochten er andere materialen worden toegepast, dient rekening te worden gehouden met bovenstaande eisen.

Afdeling 2.10 – Beperking van uitbreiding van brand

Een te bouwen bouwwerk is zodanig dat de kans op een snelle uitbreiding van brand voldoende wordt beperkt.

Artikel	Beschrijving eis	Beoordeling
§ 2.82	<p>Ligging</p> <p><i>Een besloten ruimte ligt in een brandcompartiment. Dit is niet van toepassing op:</i></p> <ul style="list-style-type: none"> - toiletruimte; - badruimte; - liftschacht (mits materialisatie voldoet aan brandklasse B en rookklasse s2); - technische ruimte niet groter dan 50 m² niet bestemd voor verbrandingstoestellen met een totale nominale belasting van meer dan 130 kW. <p><i>In afwijking hiervan voert een extra beschermde vluchtroute niet door een brandcompartiment</i></p>	✓
§ 2.83	<p>Omvang</p> <p><i>Een brandcompartiment heeft een gebruiksoppervlak van maximaal 1.000 m².</i></p> <p><i>Een brandcompartiment strekt zich uit over niet meer dan een perceel.</i></p> <p><i>In een brandcompartiment liggen ten hoogste een woonfunctie en nevenfuncties daarvan. In afwijking hiervan is een gemeenschappelijk verblijfsgebied een afzonderlijk brandcompartiment.</i></p> <p><i>Een technische ruimte met een GBO van meer dan 50 m² of met verbrandingstoestellen met een totale nominale belasting van meer dan 130 kW is een afzonderlijk brandcompartiment.</i></p>	✓
§ 2.84	<p>Weerstand tegen branddoorslag en brandoverslag</p> <p><i>De WBDBO van een brandcompartiment naar een ander brandcompartiment, een besloten ruimte waardoor een extra beschermde vluchtroute voert, een niet besloten veiligheidsvluchtroute en een brandweerlift is minimaal 60 minuten.</i></p> <p><i>In afwijking hiervan volstaat bij een woonfunctie tussen een brandcompartiment en een besloten ruimte waardoor een extra beschermde vluchtroute voert een WBDBO van 30 minuten.</i></p> <p><i>In een woonfunctie volstaat een WBDBO van 30 minuten indien de permanente vuurbelasting niet groter is dan 500 MJ en geen vloer van een verblijfsgebied hoger ligt dan 7 m boven het meetniveau.</i></p> <p><i>In afwijking van bovengenoemde uitzonderingen is de WBDBO van een brandcompartiment naar een ruimte waardoor een veiligheidsvluchtroute voert minimaal 60 minuten.</i></p> <p><i>Bij het bepalen van de weerstand tegen branddoorslag en brandoverslag van een brandcompartiment naar een ruimte van een op een aangrenzend perceel gelegen gebouw wordt voor het op het andere perceel gelegen gebouw uitgegaan van een identiek maar spiegelsymmetrisch ten opzichte van de perceelsgrens gelegen gebouw. Indien het perceel grenst aan een openbare weg, openbaar water, openbaar groen, of een perceel dat niet is bestemd voor bebouwing of voor een speeltuin, een kampeerterrein of opslag van brandgevaarlijke stoffen of van brandbare niet milieugevaarlijke stoffen vindt deze spiegeling plaats ten opzichte van het hart van die weg, dat water, dat groen of dat perceel.</i></p>	✓

Uitvoering

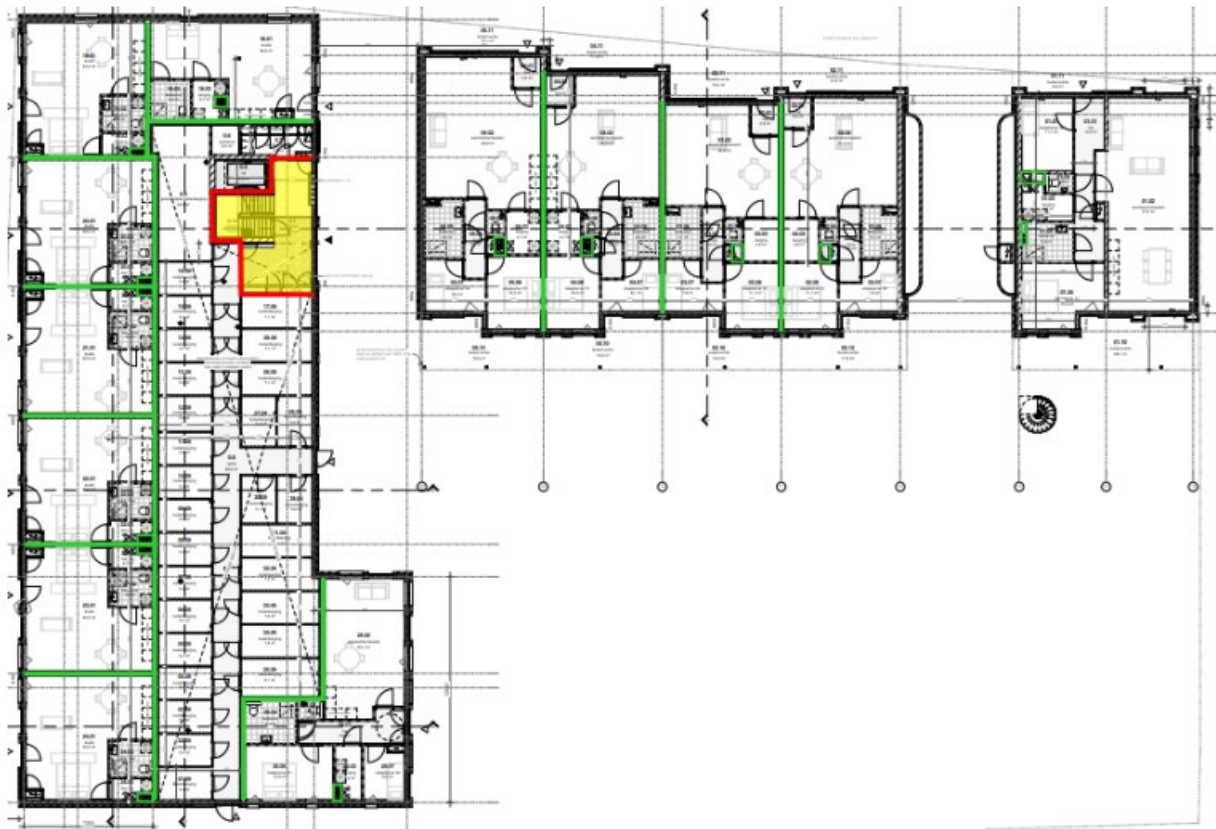
De indeling van het gebouw in brandcompartimenten is als volgt:

- Elke woning vormt ieder een beschermd subbrandcompartiment;
- De bergingsclusters op de begane grond vormen gezamenlijk één brandcompartiment;
- De gemeenschappelijke verkeersruimte wordt aangemerkt als extra beschermd vluchtroute en ligt niet in een brandcompartiment;
- De liftschacht zijn aangemerkt als extra beschermd vluchtroute en ligt buiten de brandcompartimenten;
- Alle deuren in brandwerende scheidingsconstructies dienen zelfsluitend te worden uitgevoerd.

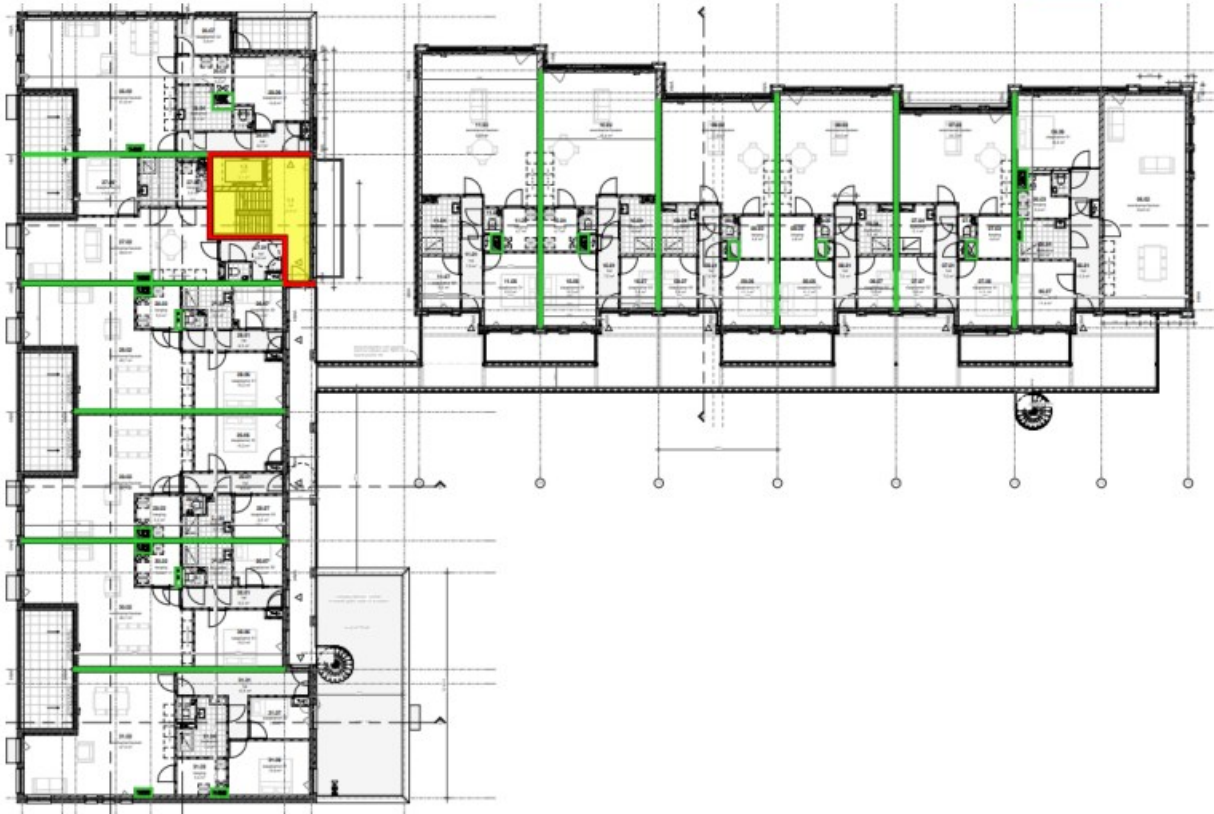
Tabel - WBDBO inwendige scheidingsconstructies nieuwbouweisen

Van brandscheiding	Naar	WBDBO-eis	Richting WBDBO
Brandcompartiment	Brandcompartiment	60 minuten	Twee richtingen
Brandcompartiment woonfunctie	Extra beschermd vluchtroute	30 minuten	Van brandcompartiment naar vluchtroute
Brandcompartiment overige gebruiksfunctie	Extra beschermd vluchtroute	60 minuten	Van brandcompartiment naar vluchtroute

Met de op tekening aangegeven dikte en materialen wordt voldaan aan de nieuwbouw eisen uit bovenstaande tabel. In onderstaande figuren zijn de voorzieningen op tekening aangegeven hiermee wordt aan de eisen met betrekking tot de brandcompartimentering voldaan.



Figuur - brandcompartimenten begane grond



Figuur - brandcompartimenten verdiepingen

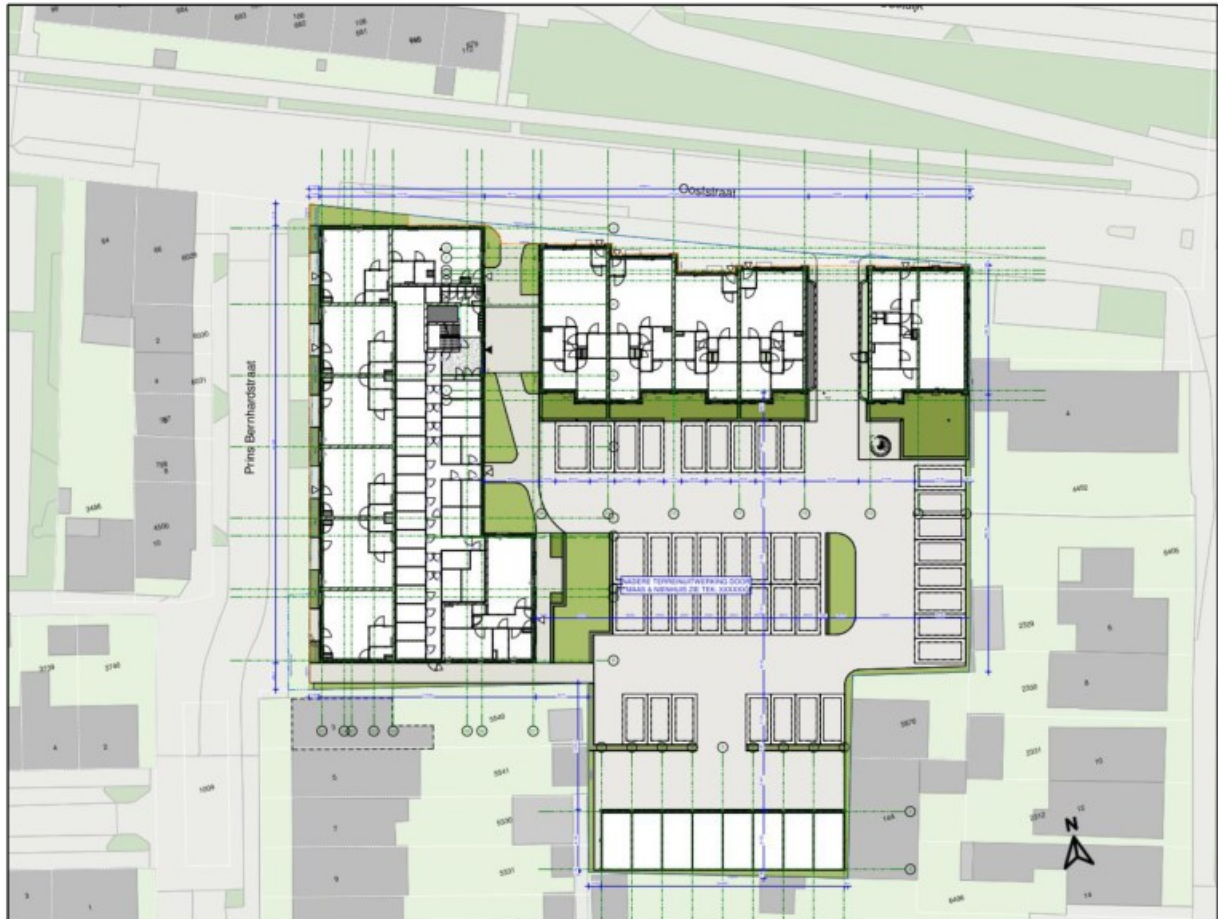
Brandwerend

- 30 minuten
- 60 minuten

Brandoverslag

Voor het voorliggend ontwerp is gekeken naar de kans op brandoverslag. In de bijlage is de brandoverslag berekening toegevoegd.

In onderstaand figuur is de situatie van het pand weergegeven.



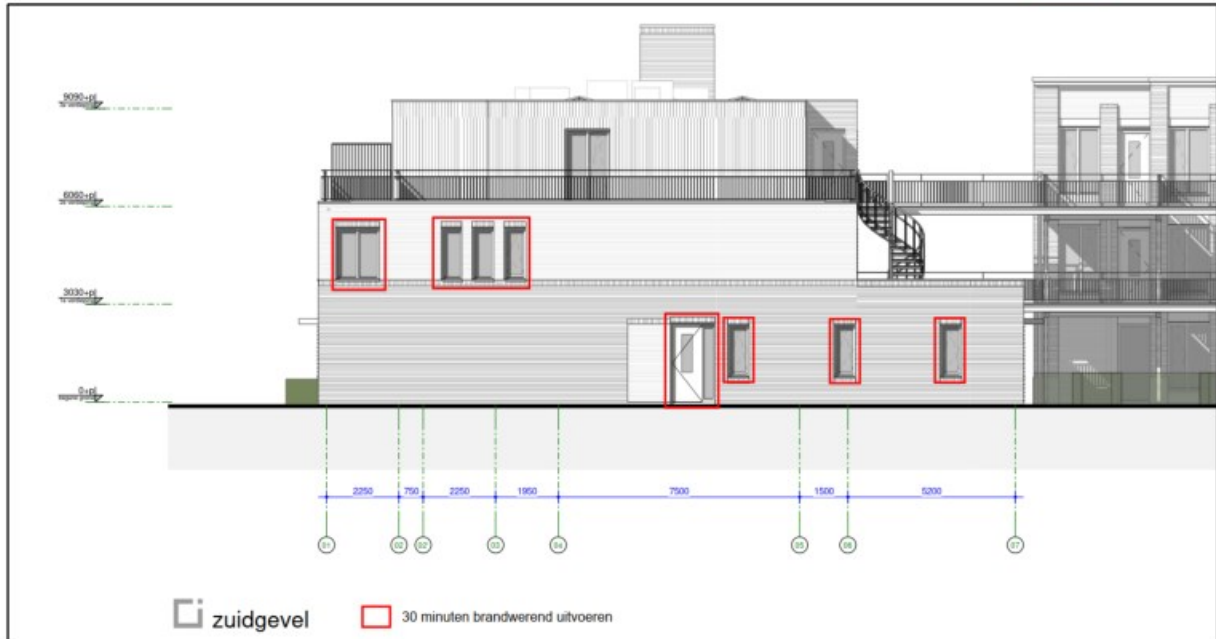
Figuur - situatie

De oostgevel grenst aan gemeentegrond waarbij de afstand tot het hart van het openbaar terrein meer bedraagt dan 5 meter, derhalve zijn hier geen voorzieningen vereist.

De noord- en westgevel van het gebouw grenzen aan openbaar terrein. De afstand van de gevels tot het hart van het openbaar terrein bedraagt minimaal 5 meter.

De afstanden tot aangrenzende percelen en de openbare weg zijn voldoende ter plaatse van de noord-, oost- en westgevel. Aan de eisen ter voorkoming van brandoverslag naar aangrenzende percelen wordt derhalve voldaan.

De kopgevel op zuid grenst aan een ander perceel. De afstand tot de perceelgrens bedraagt 2,25 meter. De gevelopeningen ter plaatse van stramien A dienen derhalve uitgevoerd te worden met een WDBO van ten minste 30 minuten. Zie ook onderstaand figuur.



Figuur – brandwerende voorzieningen

De brandoverslag tussen de boven elkaar gelegen gevelopeningen zijn berekend. Hieruit kan worden geconcludeerd dat de stralingsflux, gedurende de tijd dat bescherming moet worden geboden, ter plaatse van de gevelopeningen kleiner is dan 15 kW/m². Derhalve zijn geen voorzieningen nodig, er wordt voldaan aan de eisen.

Afdeling 2.11 – Verdere beperking van uitbreiding van brand en beperking van verspreiding van rook

Een te bouwen bouwwerk is zodanig dat uitbreiding van brand in verdergaande mate wordt beperkt dan is beoogd met paragraaf 2.10.1 en dat veilig kan worden gevlucht.

Artikel	Beschrijving eis	Beoordeling
§ 2.92	Ligging <i>Een brandcompartiment van een woonfunctie is ingedeeld in een of meer subbrandcompartimenten of verkeersruimten waardoor een beschermde vluchtroute voert.</i> <i>Een beschermde vluchtroute ligt niet in een subbrandcompartiment.</i> <i>In afwijking van het eerste lid kan een verblijfsgebied voor bewaking van een woonfunctie buiten een subbrandcompartiment liggen, indien de constructie-onderdelen in dat gebied voldoen aan brandklasse B en de aankleding in dat gebied voldoet aan de eisen voor een beschermde vluchtroute volgens art. 7.4.</i> <i>Een verblijfsgebied ligt in een beschermd subbrandcompartiment.</i>	✓
§ 2.93	Een verblijfsgebied ligt in een beschermd sub <i>Een beschermd subbrandcompartiment van een andere woonfunctie heeft een GBO van maximaal 500 m².</i>	✓
§ 2.94	Weerstand tegen branddoorslag en brandoverslag en rookdoorgang <i>De WBDBO van een subbrandcompartiment naar een andere ruimte in hetzelfde brandcompartiment is ten minste 20 minuten, waarbij alleen het criterium vlamdichtheid met betrekking op afdichting wordt gehanteerd.</i> <i>De WBDBO van een beschermd subbrandcompartiment naar een andere ruimte in hetzelfde brandcompartiment is ten minste 30 minuten.</i> <i>Bij ministeriele regeling kunnen voorschriften worden gegeven over de rookdoorgang van een al dan niet beschermd subbrandcompartiment naar een andere ruimte.</i>	✓

Uitvoering

Met de in afdeling 2.10 omschreven uitvoering wordt tevens voldaan aan de eisen uit bovenstaande artikelen.

Afdeling 2.12 – Vluchtroutes

Artikel	Beschrijving eis	Beoordeling
§ 2.102	Vluchtroute <i>Op elk punt van een voor personen bestemde vloer begint een vluchtroute die leidt naar het aansluitende terrein en vandaar naar de openbare weg.</i> <i>De gecorrigeerde loopafstand tussen een punt in een gebruiksgebied en ten minste een uitgang van het subbrandcompartiment is niet groter dan 30 m.</i> <i>In afwijking van het bovenstaande wordt bij een niet nader in te delen gebruiksgebied en bij een verblijfsruimte in plaats van de gecorrigeerde loopafstand uitgegaan van een maximaal toelaatbare loopafstand van 30 m.</i>	✓
§ 2.103	Beschermde vluchtroute	n.v.t.
§ 2.104	Extra beschermde vluchtroute Een vluchtroute is vanaf de uitgang van het brandcompartiment waarin de vluchtroute begint in een woonfunctie een extra beschermde vluchtroute, tenzij die uitgang direct grenst aan het aansluitende terrein. Een extra beschermde vluchtroute voert niet langs een beweegbaar constructie-onderdeel van een andere woonfunctie dan de woonfunctie waarin de vluchtroute begint. Dit geldt niet bij de toegang van een woonfunctie die recht tegenover de toegang ligt van de woonfunctie waarin de vluchtroute begint. Een extra beschermde vluchtroute voert niet door een trappenhuis. De vluchtroute mag wel door een trappenhuis of langs een beweegbaar constructie-onderdeel van een andere woonfunctie voeren als: - de uitgangen van de op die route aangewezen woonfuncties direct grenzen aan het trappenhuis, en; - op die route uitsluitend woonfuncties of nevenfuncties daarvan zijn aangewezen, en; - de uitgang van het trappenhuis direct grenst aan het aansluitende terrein, en; - er wordt voldaan aan één van de volgende voorwaarden: - niet meer dan 6 woonfuncties zijn aangewezen op die route, en; - geen vloer van een verblijfsgebied ligt hoger dan 6 m boven het meetniveau. of: - het totaal GBO van die woonfuncties is maximaal 800 m ² , en; - geen vloer van een verblijfsgebied ligt hoger dan 12.5 m boven het meetniveau, en; - geen van de woonfuncties heeft een GBO van meer dan 150 m ² . Een vluchtroute in een trappenhuis waarin een hoogteverschil van meer dan 8 meter wordt overbrugd is een extra beschermde vluchtroute.	✓
§ 2.105	Veiligheidsvluchtroute	n.v.t.
§ 2.106	Tweede vluchtroute <i>Indien op een vluchtroute een tweede vluchtroute begint zijn de artikelen 2.103, 2.104 en 2.105 niet van toepassing vanaf het punt dat de beide vluchtroutes door verschillende ruimten voeren.</i> <i>Buiten het brandcompartiment waarin de bovengenoemde tweede vluchtroute begint, voeren de twee vluchtroutes niet door eenzelfde brandcompartiment.</i> <i>In afwijking van bovengenoemde eis, kunnen de twee vluchtroutes vanaf de uitgang van het subbrandcompartiment waarin de eerste vluchtroute begint wel door dezelfde ruimte voeren als:</i> - die ruimte aan de uitgang van het subbrandcompartiment grenst; - de vluchtroutes in die ruimte beschermde vluchtroutes en voorzover buiten een brandcompartiment extra beschermde vluchtroutes zijn;	✓

- de loopafstand in die ruimte maximaal 30 m indien de ruimte besloten is, en;
- de vluchtroutes in verschillende richtingen voeren.

Twee vluchtroutes van een woonfunctie kunnen door dezelfde ruimte voeren voor zover de vluchtroute een veiligheidsvluchtroute is.

Deze veiligheidsvluchtroute voert uitsluitend door een trappenhuis.

§ 2.107	Inrichting vluchtroute
---------	------------------------

De WBDBO tussen een (extra) beschermde vluchtroute en de in de vluchtrichting aansluitende besloten ruimte is ten minste 20 minuten (uitsluitend ten aanzien van het criterium vlamdichtheid met betrekking tot de afdichting).

De WBDBO tussen twee onafhankelijke vluchtroutes is ten minste 30 minuten.

De permanente vuurlast van een trappenhuis waardoor een (extra) beschermde vluchtroute voert, bedraagt met inbegrip van de vanuit dat trappenhuis direct bereikbare ruimten maximaal 3500 MJ per bouwlaag. Indien de WBDBO naar deze ruimte minimaal 30 minuten bedraagt blijft deze ruimte hierbij buiten beschouwing. Bij de in rekening te brengen vuurlast van de dakconstructie op de bovenste bouwlaag van het trappenhuis waardoor geen veiligheidsvluchtroute voert, wordt een reductie van 50% toegepast. Dit geldt niet voor een trappenhuis als bedoeld in art. 2.104 lid 4.

De permanente vuurlast van een besloten ruimte waardoor een veiligheidsvluchtroute voert, met inbegrip van de vanuit die ruimte direct bereikbare besloten ruimten, bedraagt maximaal 3500 MJ per bouwlaag. Indien de WBDBO naar deze ruimte minimaal 30 minuten bedraagt blijft deze ruimte hierbij buiten beschouwing.

Een besloten trappenhuis waarin een hoogte van meer dan 20 m wordt overbrugd, wordt in de vluchtrichting uitsluitend bereikt door een afzonderlijke beschermde vluchtroute met een looplengte van ten minste 2 m.

Een uitgang van een woonfunctie grenst niet aan deze afzonderlijke beschermde vluchtroute.

Vrije doorgang vluchtroute, voorzover deze niet over een trap voert:

- breedte vluchtroute > 0.85 m;
- hoogte > 2.3 m.

Indien op een trap meer dan 600 m² verblijfsgebied is aangewezen heeft de trap een breedte van minimaal 1.2 m.

Een niet besloten ruimte waardoor een vluchtroute voert heeft voldoende afvoer van rook en warmte en toevoer van verse lucht dat die ruimte gedurende langere tijd gebruikt kan worden om te vluchten en het uitvoeren van reddings- en bluswerkzaamheden.



Uitvoering

Voor de appartementen welke zijn gelegen aan de galerij hebben ten minste twee gescheiden vluchtwegen. Hiermee wordt aan de gestelde eisen voldaan.

De woningen met bouwnummer 26, 27 en 32 op de eerste en tweede verdieping hebben een gedeeltelijke samenvallende vluchtroute. De entree deuren van deze woningen grenzen direct aan de besloten extra beschermde vluchtroute. De uitgang van het trappenhuis grenst op de begane grond direct aan het aansluitende terrein. Alle drie de woningen hebben geen GBO van meer dan 150 m², derhalve hebben de woningen gezamenlijk geen GBO groter dan 800 m². Tevens ligt de hoogste vloer van een verblijfsgebied op 6,06 m boven meetniveau. Hiermee wordt aan de gestelde eisen voldaan.

De woningentreedeuren, welke grenzen aan de besloten gemeenschappelijke verkeersruimte, dienen zelfsluitend te worden uitgevoerd. Dit is van toepassing op de woningen met bouwnummer 26, 27 en 32.

Afdeling 2.13 – Hulpverlening bij brand

Een te bouwen bouwwerk is zodanig dat hulpverlening binnen redelijke tijd personen kan redden en brand kan bestrijden.

Artikel	Beschrijving eis	Beoordeling
§ 2.120	Brandweerlift <i>Vanaf een liftoegang van een brandweerlift is vanaf een verdieping de liftoegang op de verdieping daarboven bereikbaar via een extra beschermde vluchtroute. Een uitgang van een woonfunctie grenst niet aan deze extra beschermde vluchtroute voor zo ver die voert door een ruimte die direct grenst aan de liftoegang.</i>	n.v.t.
§ 2.121	Loopafstand De loopafstand tussen een punt in een gebruiksgebied en ten minste een toegang van een trappenhuis is niet groter dan 75 m. De loopafstand tussen een punt in een gebruiksgebied en ten minste een toegang van een brandweerlift is niet groter dan 120 m.	n.v.t.

Uitvoering

De hoogste vloer van een verblijfsgebied ligt op 6,06 m boven het meetniveau. Derhalve dient de lift niet uitgevoerd te worden als brandweerlift. Er hoeft niet te worden voldaan aan bovenstaande eisen (vloer verblijfsgebied > 20 m boven meetniveau).

Gezondheid

Afdeling 3.2 - Bescherming tegen geluid van installaties

Een te bouwen bouwwerk biedt bescherming tegen geluid van installaties.

Artikel	Beschrijving eis	Beoordeling
§ 3.8	Aangrenzend perceel <i>Het karakteristiek installatiegeluidsniveau $L_{i,A,k}$ ten gevolge van een toilet, kraan, mechanisch ventilatiesysteem, warmwatertoestel, installatie voor verhoging van waterdruk of lift in een op een aangrenzend perceel gelegen verblijfsgebied bedraagt maximaal 30 dB. Dit geldt niet voor een op een aangrenzend perceel gelegen lichte industriefunctie of overige gebruiksfunctie.</i>	✓
§ 3.9	Zelfde perceel <i>Het karakteristiek installatiegeluidsniveau $L_{i,A,k}$ ten gevolge van een toilet, kraan, mechanische voorziening voor luchtverversing, warmwatertoestel, installatie voor verhoging van waterdruk of lift in een niet-gemeenschappelijke verblijfsruimte van een aangrenzende woonfunctie op het zelfde perceel bedraagt maximaal 30 dB.</i>	✓

Uitvoering

Opgemerkt wordt dat de in de bovenstaande tabel genoemde streefwaarden vooral gelden voor min of meer continue geluiden (luchtbehandeling en dergelijke). Bij niet-continue geluiden, bijvoorbeeld ten gevolge van het sanitair en liftinstallaties, wordt geadviseerd om ernaar te streven dat deze in alle gevallen beperkt blijven tot circa 30 dB(A) in de verblijfsruimten.

Om geluidproductie van de liftinstallatie zelf te beperken dienen de volgende maatregelen te worden getroffen:

- Indien metaalplaat wordt toegepast in de liftkooi, dient deze gedempt ("ontdreund") uitgevoerd te worden;
- De geleiding van de liftkooi en van het tegengewicht langs de geleiderails moet plaatsvinden met leidsloffen voorzien van kunststofvoering (of eventueel geleiderollen met rubber of kunststof loopvlak);
- De geleiderails moet nastelbaar worden uitgevoerd en nauwkeurig worden gesteld;
- Voor het sluiten en vergrendelen van de schuifdeuren van de lift moet een systeem worden toegepast, dat geen overmatig geluid produceert. Het sluitsysteem van de deuren dient een geleidelijk snelheidsverloop te hebben.

In de volgende fase zal aan de hand van de toegepaste installaties beoordeeld worden of er extra maatregelen getroffen dienen te worden.

Afdeling 3.3 - Beperking van galm

Een te bouwen woongebouw heeft in een gemeenschappelijke verkeersruimte een zodanige geluidsabsorptie, dat geluidhinder door galm wordt beperkt.

Artikel	Beschrijving eis	Beoordeling
§ 3.13	Geluidsabsorptie <i>Een besloten gemeenschappelijke verkeersruimte, voor het ontsluiten van een woonfunctie, die grenst aan een niet-gemeenschappelijke ruimte van een woonfunctie heeft een totale geluidsabsorptie, bepaald volgens NEN-EN 12354-6, die niet kleiner is dan 1/8 van de inhoud van die ruimte in de octaafbanden met middenfrequenties van 250, 500, 1000 en 2000 Hz.</i>	✓

Uitvoering

In het gebouw is een gemeenschappelijke verkeersruimten aanwezig welke grenst aan de appartementen. Bij de berekening zijn de volgende uitgangspunten aangehouden:

- In de verkeersruimte is ervan uitgegaan dat 90% van het plafondoppervlak voorzien wordt van absorberend materiaal.
- Voor de vloer is van harde afwerking uitgegaan (tegels), voor de wanden van hard materiaal en voor het plafond een nader te bepalen akoestisch materiaal.

In onderstaande plattegronden is aangegeven welke ruimten in de berekening zijn meegenomen:



Begane grond

1^e verdieping

2^e verdieping

In de bijlage zijn de berekening toegevoegd. In onderstaande tabel is aangegeven welk oppervlak absorberend materiaal is aangehouden en wat de absorptiecoëfficiënt van het toe te passen materiaal minimaal dient te zijn.

Tabel - Resultaten nagalmtijd

Ruimte	Oppervlakte absorberend materiaal [m ²]	Absorptiecoëfficiënt			
		250 Hz	500 Hz	1000 Hz	2000 Hz
Gemeenschappelijke verkeersruimte	33,5	0,52	0,47	0,48	18,86

Uit de berekening blijkt dat met de meeste standaard systeemplafond in de gangen waarschijnlijk voldaan zal worden, wanneer deze minimaal de in de tabel aangegeven absorptiewaarden bezitten.

Afdeling 3.4 - Geluidwering tussen ruimten


Een te bouwen bouwwerk biedt bescherming tegen geluidoverlast tussen gebruiksfuncties en tussen ruimten in een woonfunctie voor zover in het bouwwerk een woonfunctie ligt.

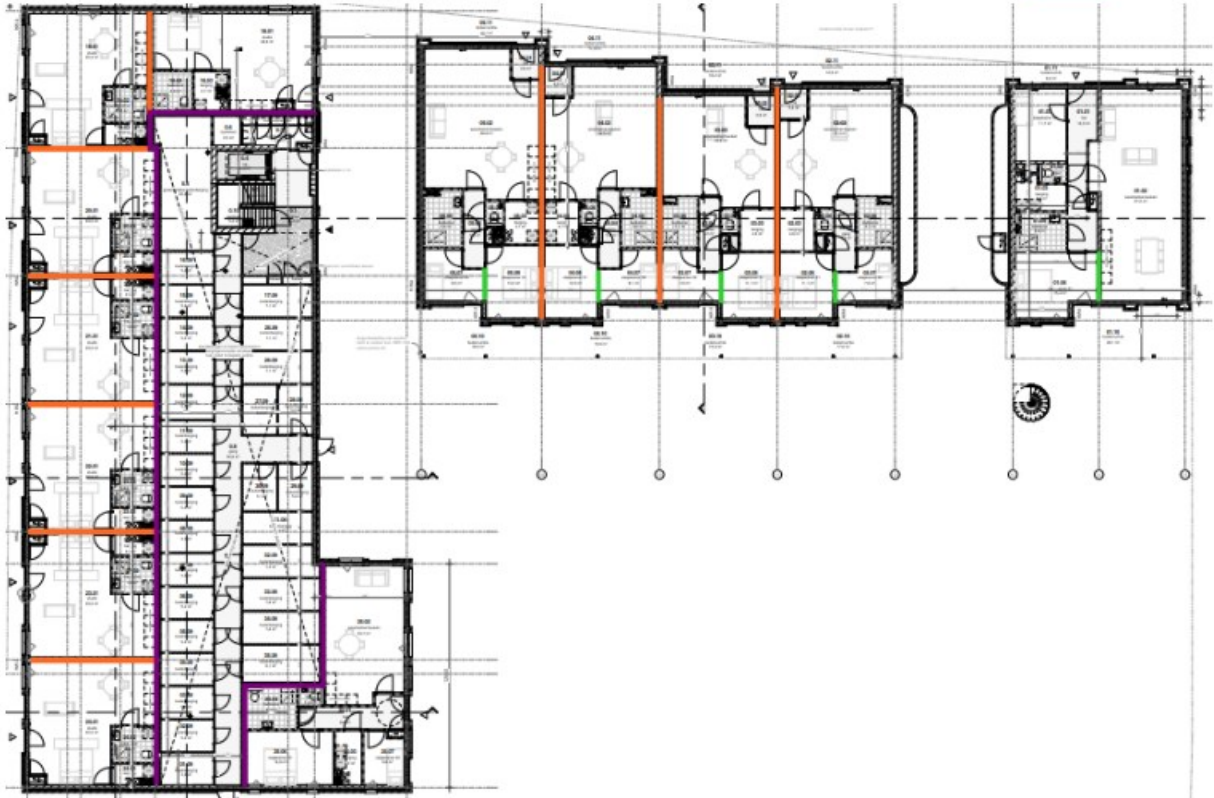
Artikel	Beschrijving eis	Beoordeling
§ 3.16	<p>Ander perceel</p> <p>Het karakteristieke lucht-geluidniveauverschil ($D_{nT,A,k}$) voor de geluidsoverdracht van een besloten ruimte naar een aangrenzende gebruiksfunctie is minimaal:</p> <ul style="list-style-type: none"> - 52 dB ter plaatse van een verblijfsgebied; - 47 dB ter plaatse van overige ruimten in een woonfunctie. <p>Het gewogen contact-geluidniveau ($L_{nT,A}$) van een besloten ruimte naar een aangrenzende gebruiksfunctie is maximaal:</p> <ul style="list-style-type: none"> - 54 dB tussen een woonfunctie en een verblijfsgebied van een woonfunctie; - 54 dB tussen een woonfunctie en een verblijfsgebied van een niet-woonfunctie; - 59 dB tussen een woonfunctie en een overige ruimten van een woonfunctie; - 59 dB tussen een niet-woonfunctie en een verblijfsgebied van een woonfunctie; - 64 dB tussen een niet-woonfunctie en een overige ruimten van een woonfunctie; - 59 dB tussen een niet-woonfunctie en een verblijfsgebied van een niet- woonfunctie. 	n.v.t.
§ 3.17	<p>Hetzelfde perceel</p> <p>Het karakteristieke lucht-geluidniveauverschil ($D_{nT,A,k}$) voor de geluidsoverdracht van een besloten ruimte naar een aangrenzende woonfunctie is minimaal:</p> <ul style="list-style-type: none"> - 52 dB ter plaatse van een verblijfsgebied; - 47 dB ter plaatse van overige ruimten. <p>Het gewogen contact-geluidniveau ($L_{nT,A}$) van een besloten ruimte naar een aangrenzende woonfunctie is maximaal:</p> <ul style="list-style-type: none"> - 54 dB tussen een woonfunctie en een verblijfsgebied van een woonfunctie; - 59 dB tussen een woonfunctie en een overige ruimten van een woonfunctie; - 59 dB tussen een niet-woonfunctie en een verblijfsgebied van een woonfunctie; - 64 dB tussen een niet-woonfunctie en een overige ruimten van een woonfunctie. <p>Bovengenoemde eisen zijn niet van toepassing op de geluidsoverdracht bij een woonfunctie:</p> <ul style="list-style-type: none"> - van een nevenfunctie naar die woonfunctie; - tussen gemeenschappelijke ruimten; - van een gemeenschappelijke verkeersruimte naar een niet in een verblijfsgebied gelegen ruimte. 	n.v.t.

Uitvoering

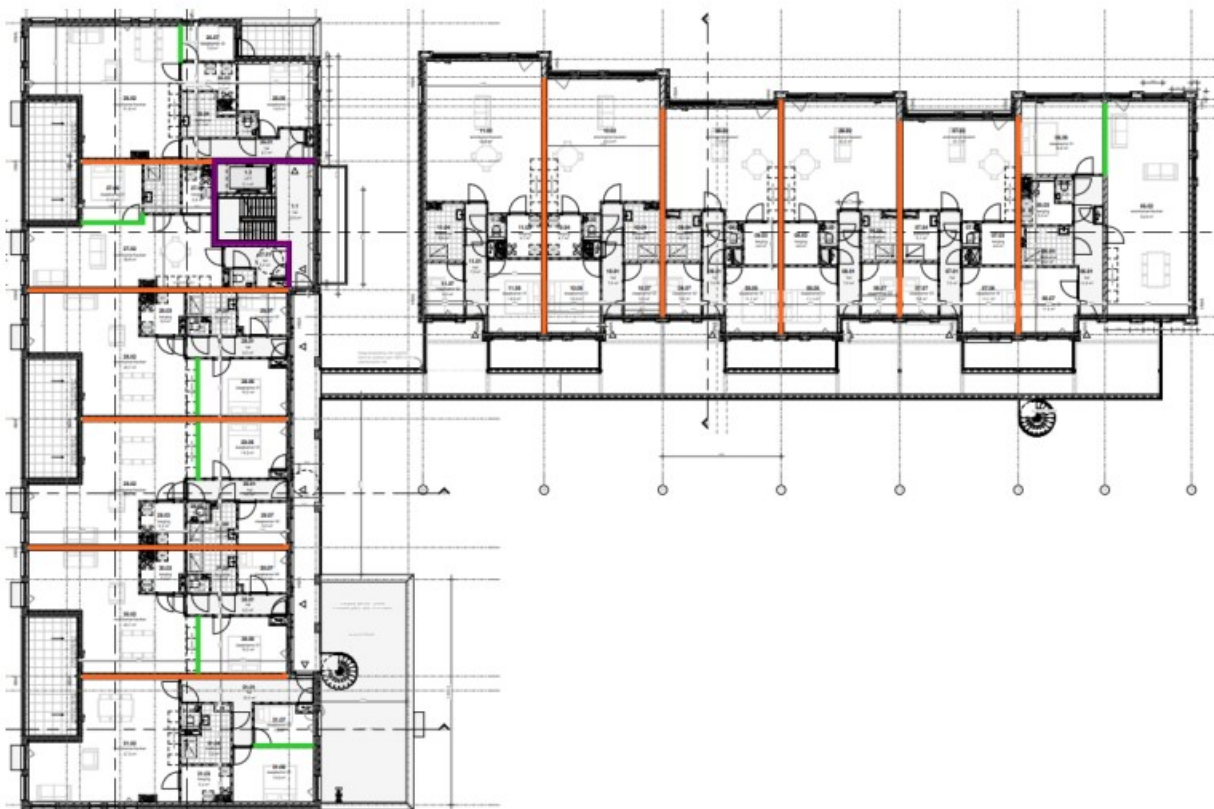
Om voldoende akoestisch comfort te garanderen en overlast te voorkomen dienen minimaal de nieuwbouw eisen te worden gehanteerd, zie de waarden in onderstaande tabel en figuur.

Tabel - waarden lucht-geluidniveauverschil en contact-geluidniveau

Situatie	D_{nT}	L_{nT}	Kleur figuur
Woningen onderling	≥ 52 dB	≤ 54 dB	
Verblijfsruimten onderling	≥ 32 dB	≤ 79 dB	
Van verkeersruimten naar woningen	≥ 47 dB	≤ 59 dB	



Figuur - geluidwering tussen ruimten begane grond



Figuur - geluidwering tussen ruimten verdieping

Geluidwering vloeren

Op de tekeningen, is de vloer opgebouwd uit een breedplaatvloer van 300 mm met een zwevende dekvloer van 90 mm. De vloer heeft hierbij een massa van ten minste 690 kg/m². Om de eisen te behalen dient een verend opgelegde dekvloer met een $\Delta L_{lin} \geq 10$ dB te worden toegepast. Dit kan bijvoorbeeld met: 20 mm WTH Variso Akoestisch, 25 mm Uponor isolatierol EPS 045 DES, Rockwool zwevende vloerplaat RockFloor Base, Isover Sonefloor 12 mm en een zandcement of anhydriet dekvloer.

Geluidwering wanden tussen woningen

De wanden tussen de woningen onderling bestaan uit 300 mm kalkzandsteen, dit heeft een massa van ten minste 525 kg/m². Hiermee wordt voldaan aan de eisen.

Geluidwering wanden tussen woning en berging

De wanden tussen woningen en de gemeenschappelijke verkeersruimte en bergingen bestaan uit 214 mm kalkzandsteen en 70 mm metalstud wand. Hiermee wordt aan de eisen voldaan.

Bovenstaande is in het document van de architect aangegeven, hiermee wordt voldaan aan de streefwaarde.

Afdeling 3.6 - Luchtverversing

Een te bouwen bouwwerk heeft zodanige voorzieningen voor luchtverversing dat het ontstaan van een voor de gezondheid nadelige kwaliteit van de binnenlucht wordt voorkomen.

Artikel	Beschrijving eis	Beoordeling
§ 3.29	Luchtverversing verblijfsgebied, verblijfsruimte, toiletruimte en badruimte <i>Een verblijfsgebied heeft een voorziening voor luchtverversing met een volgens NEN 1087 bepaalde capaciteit van ten minste 0,9 dm³/s per m² vloeroppervlakte met een minimum van 7 dm³/s. Een verblijfsruimte heeft een voorziening voor luchtverversing met een volgens NEN 1087 bepaalde capaciteit van ten minste 0,7 dm³/s per m² vloeroppervlakte met een minimum van 7 dm³/s. Onverminderd het eerste tot en met derde lid heeft een verblijfsgebied of een verblijfsruimte, met een opstelplaats voor een kooktoestel als bedoeld in artikel 4.38 een voorziening voor luchtverversing met een volgens NEN 1087 bepaalde capaciteit van ten minste 21 dm³/s. Een voorziening voor luchtverversing voor meer dan een verblijfsgebied heeft een capaciteit die niet kleiner is dan de hoogste waarde die volgens het eerste en derde lid geldt voor elk afzonderlijk verblijfsgebied. In aanvulling daarop is de capaciteit niet kleiner dan 70% van de som van de waarden die volgens het eerste, derde en vierde lid gelden voor de op die voorziening aangewezen verblijfsgebieden. Een toiletruimte heeft een voorziening voor luchtverversing met een capaciteit van ten minste 7 dm³/s, bepaald volgens NEN 1087. Een badruimte heeft een voorziening voor luchtverversing met een capaciteit van ten minste 14 dm³/s, bepaald volgens NEN 1087.</i>	✓
§ 3.30	Thermisch comfort <i>De toevoer van verse lucht veroorzaakt in de leefzone van een verblijfsgebied een volgens NEN 1087 bepaalde luchtsnelheid die niet groter is dan 0,2 m/s.</i>	✓
§ 3.31	Regelbaarheid <i>Een voorziening voor natuurlijke toevoer van verse lucht is regelbaar in het gebied van 0% tot 30% van de capaciteit als bedoeld in artikel 3.29 en heeft, bepaald volgens NEN 1087, naast een laagste stand van ten hoogste 10% van die capaciteit en een stand van 100% van die capaciteit, ten minste twee regelstanden in het regelgebied die onderling ten minste 10% in capaciteit verschillen. Een voorziening voor mechanische toevoer van verse lucht heeft een dichtstand, is regelbaar in het gebied van 10% tot 100% van de capaciteit als bedoeld in artikel 3.29 en heeft naast een laagste stand van ten hoogste 10% van die capaciteit en een stand van 100% van die capaciteit ten minste een regelstand in het regelgebied. Een voorziening voor toevoer van verse lucht als bedoeld in het eerste en tweede lid mag zelfregelend zijn in het regelgebied.</i>	✓
§ 3.32	Luchtverversing overige ruimten <i>Een gemeenschappelijke verkeersruimte heeft een niet afsluitbare voorziening voor luchtverversing met een volgens NEN 1087 bepaalde capaciteit van ten minste 0,5 dm³/s per m² vloeroppervlakte van die ruimte. Een ruimte met een opstelplaats voor een gasmeter heeft een voorziening voor luchtverversing met een volgens NEN 1087 bepaalde capaciteit van ten minste 1 dm³/s per m² vloeroppervlakte van die ruimte, met een minimum van 2 dm³/s Een liftschacht heeft een niet afsluitbare voorziening voor luchtverversing met een capaciteit van ten minste 3.2 dm³/s per m² vloeroppervlak van de schacht.</i>	✓

<p><i>Een opslagruimte voor huishoudelijk afval met vloeroppervlakte van meer dan 1,5 m² heeft een niet afsluitbare voorziening voor luchtverversing met een volgens NEN 8087 bepaalde capaciteit van ten minste 10 dm³/s per m² vloeroppervlakte van die ruimte, of een volgens NEN 8087 bepaalde capaciteit van ten minste 10 dm³/s</i></p>		
§ 3.33	Plaats van de opening	
<p><i>De verdunningsfactor van de uitstoot van een afvoervoorziening voor luchtverversing heeft ter plaatse van de instroomopening voor de toevoer van verse lucht een waarde die niet groter is dan 0.01.</i></p> <p><i>De verdunningsfactor van de uitstoot van een afvoervoorziening voor rook bij gasgestookte toestellen heeft ter plaatse van de instroomopening voor de toevoer van verse lucht een waarde die niet groter is dan 0.01.</i></p> <p><i>De verdunningsfactor van de uitstoot van een afvoervoorziening voor rook bij niet-gasgestookte toestellen heeft ter plaatse van de instroomopening voor de toevoer van verse lucht een waarde die niet groter is dan 0.0015.</i></p> <p><i>Een instroomopening en een uitmonding van een voorziening voor luchtverversing liggen op een afstand van minimaal 2 m van de perceelgrens. Dit geldt niet ter plaatse van een dak. Voor zo ver de voorziening aan een openbaar gebied grenst, wordt die afstand aangehouden tot het hart van dat gebied.</i></p>		✓
§ 3.34	Luchtkwaliteit	
<p><i>De toevoer van de in artikel 3.29 bedoelde hoeveelheid verse lucht naar een verblijfsgebied vindt rechtstreeks van buiten plaats.</i></p> <p><i>In afwijking van het eerste lid mag, bij de toevoer van verse lucht naar een niet-gemeenschappelijk verblijfsgebied, ten hoogste 50% van de in artikel 3.29 bedoelde hoeveelheid via een niet-gemeenschappelijk verblijfsgebied of niet-gemeenschappelijke verkeersruimte van dezelfde gebruiksfunctie worden aangevoerd.</i></p> <p><i>De toevoer van verse lucht naar een gemeenschappelijke verkeersruimte vindt rechtstreeks van buiten plaats. Afvoer van binnenlucht uit een dergelijke ruimte vindt rechtstreeks naar buiten plaats.</i></p> <p><i>De toevoer van verse lucht naar een schacht voor een lift vindt rechtstreeks van buiten plaats, of via de liftmachineruimte van buiten. Afvoer van binnenlucht uit een dergelijke ruimte vindt rechtstreeks naar buiten plaats, of via de liftmachineruimte naar buiten.</i></p> <p><i>De toevoer van verse lucht naar een opslagruimte voor huishoudelijk afval vindt rechtstreeks van buiten plaats en de afvoer van binnenlucht rechtstreeks naar buiten.</i></p> <p><i>Ten minste 21 dm³/s van de capaciteit van de afvoer van binnenlucht uit een verblijfsgebied of een verblijfsruimte waarin zich een opstelplaats voor een kooktoestel, als bedoeld in artikel 3.29, vierde lid, bevindt, wordt rechtstreeks naar buiten afgevoerd.</i></p> <p><i>De afvoer van binnenlucht uit een toiletruimte of een badruimte vindt rechtstreeks naar buiten plaats..</i></p>		✓

Uitvoering

In bijlage is de bouwbesluitberekening waaronder de ventilatie toegevoegd. De ventilatie in het gebouw is zelf regelbaar. Voor de woningen wordt voldaan aan de eisen.

De overige ruimten zoals de liftschacht en de gemeenschappelijke verkeersruimte dienen tevens te worden geventileerd. Er kan worden voldaan met de volgende voorzieningen:

- natuurlijke toevoer via gevelroosters in combinatie met mechanische afvoer door middel van een dakventilator;
- toepassing van mechanische toe- en afvoer.

Het Bouwbesluit stelt geen eisen aan de luchtverversing van een berging en een techniekruimte. Geadviseerd wordt om deze ruimten als volgt te ventileren:

- in de bergingen, die groter zijn dan $2,5 \text{ m}^2$, minimaal $50 \text{ m}^3/\text{h}$ af te zuigen. Voor de overige bergingen wordt geadviseerd om minimaal $25 \text{ m}^3/\text{h}$ af te zuigen;
- voor de techniekruimte te ventileren met $0,5 \text{ l/s}$ per m^2 .

Tevens is er een kolom 'eisen PVE' in de ventilatiestaat meegenomen, hierin staan aanvullende eisen vanuit het PVE. In de laatste kolom is het maatgevende debiet genomen om tot een balans te komen.

Afdeling 3.7 - Spuivoorziening

Een te bouwen bouwwerk heeft een voorziening voor het zo nodig snel kunnen afvoeren van verontreinigde binnenlucht

Artikel	Beschrijving eis	Beoordeling
§ 3.42	Capaciteit <i>Een verblijfsgebied van een woonfunctie heeft in een uitwendige scheidingsconstructie beweegbare constructieonderdelen met een spuicapaciteit van ten minste 6 dm³/s per m²</i> <i>Een verblijfsruimte van een woonfunctie heeft in een uitwendige scheidingsconstructie beweegbare constructieonderdelen met een spuicapaciteit van ten minste 3 dm³/s per m². Ten minste een van die onderdelen is een raam</i>	✓
§ 3.30	Plaats van opening <i>Een opening van een spuivoorziening als bedoeld in artikel 3.42, eerste lid, ligt op een afstand van ten minste 2 m van de perceelsgrens, gemeten loodrecht op de uitwendige scheidingsconstructie van de gebruiksfunctie. Indien het perceel waarop de gebruiksfunctie ligt, grenst aan een openbare weg, openbaar water of openbaar groen, wordt die afstand aangehouden tot het hart van de weg, dat water of dat groen</i>	✓

Uitvoering

In de bijlage zijn de bouwbesluitberekeningen, waarvan de spuiventilatie, weergegeven. Er kan worden geconcludeerd dat met de op tekening aangegeven gevelopeningen wordt voldaan aan de eisen voor spuivoorziening.

Afdeling 3.11 - Daglicht

Een te bouwen bouwwerk is zodanig dat daglicht in voldoende mate kan toetreden.

Artikel	Beschrijving eis	Beoordeling
§ 3.75	Daglichtoppervlakte	✓
<p><i>Een verblijfsgebied heeft een volgens NEN 2057 bepaalde equivalente daglichtoppervlakte in m² waarvan de getalswaarde niet kleiner is dan 10 m² van de vloeroppervlakte in m² van dat verblijfsgebied.</i></p> <p><i>Een verblijfsruimte heeft een volgens NEN 2057 bepaalde equivalente daglichtoppervlakte die niet kleiner is dan 0,5 m².</i></p> <p><i>Bij het bepalen van een equivalente daglichtoppervlakte als bedoeld in het eerste en tweede lid:</i></p> <p><i>a. blijven bouwwerken en daarmee gelijk te stellen belemmeringen, die op een ander perceel liggen, buiten beschouwing;</i></p> <p><i>b. blijven daglichtopeningen in een uitwendige scheidingsconstructie, die op een loodrecht op het projectievlak van die openingen gemeten afstand van minder dan 2 m vanaf de perceelsgrens liggen, buiten beschouwing, waarbij, indien het perceel waarop de gebruiksfunctie ligt, grenst aan een openbare weg, openbaar water of openbaar groen, de afstand wordt aangehouden tot het hart van de weg, het openbaar groen of het openbaar water, en</i></p> <p><i>c. is de in rekening te brengen belemmeringshoek α, bedoeld in NEN 2057 voor elk te onderscheiden segment niet kleiner dan 20°.</i></p>		

Uitvoering

In de bijlage zijn de resultaten weergegeven.

In de berekeningen is de krijtstreepmethode gebruikt. Hierbij worde gebruiksoppervlaktes gereduceerd. In enkele woningen wordt teven het de oppervlakte van het verblijfsgebied vergroot. Na toepassing van de reductie en toevoeging wordt tevens voldaan aan de eis dat ten minste 55% van de gebruiksoppervlakte moet zijn aangemerkt als verblijfsgebied. In onderstaande tabel is een overzicht van de resultaten weergegeven:

Tabel - daglichttoetreding

Appartement nummer	verblijfsruimte	Reductie/toevoeging [m ²]	Resultierend oppervlakte [m ²]	Conclusie/opmerkingen
4	Woonkamer/keuken	-16,9	26,3	Voldoet
	Slaapkamer 01	+7,6	19,9	Voldoet
5	Woonkamer/keuken	-12,87	37,0	Voldoet
	Slaapkamer 01	+2,5	14,8	Voldoet
11	Woonkamer/keuken	-9,54	43,3	Voldoet
	Slaapkamer 01	-	12,3	Voldoet
18	Woonkamer/keuken	-	38,6	Voldoet
27	Woonkamer/keuken	-1,38	37,5	Voldoet
	Slaapkamer	-	11,1	Voldoet
28	Woonkamer/keuken	-4,0	41,7	Voldoet
	Slaapkamer	-	15,2	Voldoet
	Slaapkamer	-1,18	5,2	Voldoet

Energiezuinigheid en milieu

Afdeling 5.1 - Energiezuinigheid

Een te bouwen bouwwerk is energiezuinig.

Artikel	Beschrijving eis	Beoordeling
§ 5.2	Bijna energieneutraal	
	<p>Een woonfunctie heeft, bepaald volgens NTA 8800, de hieronder aangegeven maximum waarden voor energiebehoefte en primair fossiel energiegebruik en minimum waarde voor het aandeel hernieuwbare energie:</p> <ul style="list-style-type: none"> - BENG 1: (1) 65; (2) $55 + 30 \times (Als/Ag - 1,5)$; (3) $100 + 50 \times (Als/Ag - 3,0)$; - BENG 2: 50 kWh/m².jr; - BENG 3: 40%. <p>In afwijking van het eerste lid heeft een gebouw of een gedeelte daarvan, dat op niet meer dan een perceel ligt, met meerdere gebruiksfuncties niet van dezelfde soort, waarvoor op grond van het eerste lid een eis geldt, bepaald volgens NTA 8800 naar gebruiksoppervlak gewogen maximum waarden voor energiebehoefte en primair fossiel energiegebruik en minimum waarde voor het aandeel hernieuwbare energie. Bij het bepalen van die waarden wordt per gebruiksfunctie uitgegaan van de hierboven aangegeven waarden.</p> <p>In afwijking van het eerste lid hoeft een woongebouw niet te voldoen aan de minimumwaarde voor het aandeel hernieuwbare energie, voor zover het als gevolg van locatiegebonden omstandigheden niet mogelijk is daaraan te voldoen.</p> <p>Bij toepassing van dit artikel gelden voor een nevenfunctie van de woonfunctie de eisen aan de woonfunctie.</p> <p>Bij toepassing van dit artikel op een gebruiksfunctie in een gebouw of een gedeelte daarvan, met een naar gebruiksoppervlak gewogen gemiddelde specifieke interne warmtecapaciteit van 180 kJ/m²K of minder, bepaald volgens NTA 8800, worden de in tabel 5.1 aangegeven maximumwaarden voor energiebehoefte verhoogd met 5 kWh/m².jr.</p>	✓
§ 5.3	Thermische isolatie	
	<p>Een verticale uitwendige scheidingsconstructie van een verblijfsgebied, een toiletruimte of een badruimte, heeft een warmteweerstand van ten minste:</p> <ul style="list-style-type: none"> - $R_c = 4,7 \text{ m}^2 \cdot \text{K}/\text{W}$ <p>Een horizontale of schuine uitwendige scheidingsconstructie van een verblijfsgebied, een toiletruimte of een badruimte, heeft een warmteweerstand van ten minste:</p> <ul style="list-style-type: none"> - $R_c = 6,3 \text{ m}^2 \cdot \text{K}/\text{W}$ <p>Een constructie die de scheiding vormt tussen een verblijfsgebied, een toiletruimte of een badruimte en een kruipruimte/de grond/het water, voor zover die delen van invloed zijn op de warmteweerstand, heeft een warmteweerstand van ten minste:</p> <ul style="list-style-type: none"> - $R_c = 3,7 \text{ m}^2 \cdot \text{K}/\text{W}$ <p>Een inwendige scheidingsconstructie die de scheiding vormt tussen een verblijfsgebied, een toiletruimte of een badruimte, en een ruimte die niet wordt verwarmd of die wordt verwarmd voor uitsluitend een ander doel dan het verblijven van personen, heeft warmteweerstand van ten minste:</p> <ul style="list-style-type: none"> - $R_c = 4,7 \text{ m}^2 \cdot \text{K}/\text{W}$ <p>Met ramen, deuren en kozijnen gelijk te stellen constructieonderdelen in een in het eerste tot en met achtste lid bedoelde scheidingsconstructie hebben een warmtedoorgangscoefficiënt van ten hoogste $1,65 \text{ W}/\text{m}^2 \cdot \text{K}$.</p> <p>Bovenstaande is niet van toepassing op een oppervlakte aan scheidingsconstructies, waarvan de getalwaarde niet groter is dan 2% van de gebruiksoppervlakte van de gebruiksfunctie.</p>	✓

§ 5.4	Lucht volumestroom	
<i>De lucht volumestroom van het totaal aan verblijfsgebieden, toiletruimten en badruimten van een gebruiksfunctie is niet groter dan 0,2 m³/s.</i>		✓
§ 5.5	Onverwarmde gebruiksfunctie	
<i>Op een gebruiksfunctie die niet bestemd is om te worden verwarmd, of indien de verwarming uitsluitend is bestemd voor een ander doel dan het verblijven van personen, zijn de bovenstaande artikelen niet van toepassing.</i>		✓

Uitgangspunten

De energieprestatieberekening is uitgevoerd met het programma Uniec 3.0.

Bouwkundige uitgangspunten

De volgende bouwkundige uitgangspunten zijn aangehouden:

- Het gehele gebouw ligt binnen de thermische schil, met uitzondering van de kelder (parkeergarage, bergingen, technische ruimten);
- De vloer boven de parkeergarage heeft een Rc-waarde van 4,7 m²·K/W;
- De begane grondvloer heeft een Rc-waarde van 3,7 m²·K/W;
- Gevels hebben een Rc-waarde van 4,7 m²·K/W;
- Het dak heeft een Rc-waarde van 6,3 m²·K/W;
- Voor de ramen is een U-waarde van maximaal 1,1 W/m²·K aangehouden. Het glas heeft een ZTA-waarde van 0,60;
- De infiltratie is forfaitair bepaald.

Warmte- en koude opwekking en warmtapwater

- De opwekking van warmte en koude en warmtapwater vindt plaats door middel van een individuele lucht-water-warmtepomp welke lucht gebruikt als bron. Met een opwekkingsrendement voor verwarming $\eta = 4,60$ en een opwekkingsrendement voor tapwater $\eta = 2,50$ bijvoorbeeld Mitsubishi Electric (Alklima) Ecodan Cylinderunit 4 kW SUZ-SWM40 met E(H/R)ST17D (170 liter boiler) o.g.;
- De ontwerpaanvoertemperatuur is 40°C. Er is hoge temperatuur koeling aanwezig;
- De warmte en koude afgifte vindt plaats door middel van vloerverwarming en -koeling;
- Er is geen bijverwarming aanwezig;
- De leidingen en kanalen zijn geïsoleerd;
- De opwekking van warmtapwater vindt plaats middels elektrische warmtepompen;
- De gemiddelde leiding lengte naar de badruimte en het aanrecht zijn per appartement ingevoerd;
- De inwendige leiding diameter naar de badruimte en het aanrecht zijn per appartement ingevoerd.

Ventilatie

- Er wordt een WTW-installatie toegepast, zonder zonering en zonder sturing, met een rendement van minimaal 96%.
- Er is geen LBK aanwezig.
- De geïnstalleerde ventilatiecapaciteit is forfaitair bepaald.
- De ventilatiekanalen voldoen aan LUKA A/B/C.
- Er worden geïsoleerde kanalen toegepast.
- Het vermogen van de ventilatoren is forfaitair bepaald.
- Geen passieve koelregeling.

Zonnestroom

- Er worden geen PV-panelen aangebracht.

Berekeningsresultaat en conclusie

In de bijlage is de BENG-berekening weergegeven. In onderstaande tabel is het resultaat van de berekening samengevat.

Tabel 5.1.1: Resultaten energieprestatie

	Eis	Resultaat blok app 1 t/m 17	Resultaat blok app 18 t/m 35
BENG 1 – Energiebehoefte	65 kWh/m ² .jr	54,05 kWh/m ² .jr	58,03 kWh/m ² .jr
BENG 2 – Primair energiegebruik	50 kWh/m ² .jr	36,08 kWh/m ² .jr	46,59 kWh/m ² .jr
BENG 3 – Primair energiegebruik	40%	49,8%	40,4%
TO _{juli,max}	1,00	n.v.t.	n.v.t.

Uit tabel 5.1.1 blijkt dat het gebouw met de in paragraaf 5.1 omschreven eisen voldoet aan de eisen met betrekking tot energieprestatie.

Afdeling 5.2 - Milieu

Een te bouwen bouwwerk is zodanig dat de belasting van het milieu door de in het bouwwerk toe te passen materialen wordt beperkt.

Artikel	Beschrijving eis	Beoordeling
§ 5.9	Duurzaam bouwen	✓
	<i>Een gebruiksfunctie heeft een milieuprestatie van ten hoogste 1 bepaald volgens de Bepalingsmethode Milieuprestatie Gebouwen en GWW-werken.</i>	

Uitgangspunten

De milieuprestatieberekening is uitgevoerd met het programma MPGcalc V1.2.

- In het programma worden de kenmerken ingevoerd zoals o.a. afmetingen van het bouwwerk;
- Vervolgens wordt ingevoerd om welke bouwproducten het gaat en in welke hoeveelheden;
- Op basis van deze gegevens over de milieueffecten van basismaterialen berekent het programma volgens de bepalingmethode de milieueffecten van het gebouw of bouwwerk;
- Het resultaat van de berekening is een milieuprofiel. Dit profiel bevat de milieueffecten binnen verschillende effectcategorieën (zoals Emissies en Grondstoffen), uitgedrukt in getallen;
- De bepalingmethode drukt deze getallen vervolgens samen uit in een schaduwprijs: de fictieve kosten die zouden moeten worden gemaakt om de milieueffecten ongedaan te maken.

Om de schaduwprijs te berekenen is het BVO nodig. Hier is voor het blok met de appartementen 18 t/ 35 uitgegaan van 1.750 m² BVO. De levensduur is vastgelegd op 75 jaar.

In bijlage zijn de MPG-berekeningen weergegeven. De invoergegevens ontwerp en milieuprestatie worden hieronder benoemd.

Invoergegevens ontwerp

Ambonstraat

Categorie: woonfunctie nieuwbouw

Bruto vloeroppervlak [m²]: 1.750 m²

Levensduur gebouw [jaar]: 75

Schaduwprijs: ████████ / 1.750

= ████████ €/m² BVO

Emissies: € ████████ 1.750

= ████████ €/m² BVO

Uitputting: € ████████ / 1.750

= ████████ €/m² BVO

BVO Schaduwkosten per jaar per m² BVO:

= € ████████



Figuur – Resultaten MPG

Er kan worden geconcludeerd dat wordt voldaan aan de eisen uit het bouwbesluit.

Bijlage I Brandoverslag

BRANDSCENARIO'S

Naam	Brand	Opening	Positie	Rechts	Omhoog	Terug	Hoek	Versie	kW/m2	Commentaar
B1		to_0	Linksboven	0,00	0,50	0,00	0,0	6068_2020	7,7	Ok
B1		to_0	Middenboven	0,00	0,50	0,00	0,0	6068_2020	11,8	Ok
B1		O4	Linksmidden	0,00	0,00	-5,51	180,0	6068_2020	6,4	Ok
B1		O4	Middenmidden	0,00	0,00	-5,51	180,0	6068_2020	6,3	Ok
B1		O4	Rechtsmidden	0,00	0,00	-5,51	180,0	6068_2020	6,3	Ok
B1		O5	Linksmidden	0,00	0,00	-5,51	180,0	6068_2020	5,6	Ok
B1		O5	Middenmidden	0,00	0,00	-5,51	180,0	6068_2020	6,1	Ok
B1		O5	Rechtsmidden	0,00	0,00	-5,51	180,0	6068_2020	6,4	Ok
B1		O4	Linksboven	0,00	1,40	0,00	0,0	6068_2020	2,8	Ok
B1		O4	Middenboven	0,00	1,40	0,00	0,0	6068_2020	3,0	Ok
B1		O4	Rechtsboven	0,00	1,40	0,00	0,0	6068_2020	1,9	Ok
B1		O5	Linksboven	0,00	1,40	0,00	0,0	6068_2020	1,9	Ok
B1		O5	Middenboven	0,00	1,40	0,00	0,0	6068_2020	3,0	Ok
B1		O5	Rechtsboven	0,00	1,40	0,00	0,0	6068_2020	2,8	Ok
B2		O10	Linksboven	0,00	0,00	-3,67	180,0	6068_2020	15,0	Ok
B2		O10	Linksmidden	0,00	0,00	-3,67	180,0	6068_2020	16,2	Intensiteit te hoog!
B2		O10	Middenboven	0,00	0,00	-3,67	180,0	6068_2020	14,1	Ok
B2		O10	Middenmidden	0,00	0,00	-3,67	180,0	6068_2020	15,1	Intensiteit te hoog!
B2		O10	Rechtsboven	0,00	0,00	-3,67	180,0	6068_2020	12,9	Ok
B2		O10	Rechtsmidden	0,00	0,00	-3,67	180,0	6068_2020	13,9	Ok
B2		O9	Linksboven	0,00	0,00	-3,67	180,0	6068_2020	16,5	Intensiteit te hoog!
B2		O9	Linksmidden	0,00	0,00	-3,67	180,0	6068_2020	17,8	Intensiteit te hoog!
B2		O9	Middenboven	0,00	0,00	-3,67	180,0	6068_2020	16,2	Intensiteit te hoog!
B2		O9	Middenmidden	0,00	0,00	-3,67	180,0	6068_2020	17,5	Intensiteit te hoog!
B2		O9	Rechtsboven	0,00	0,00	-3,67	180,0	6068_2020	15,7	Intensiteit te hoog!
B2		O9	Rechtsmidden	0,00	0,00	-3,67	180,0	6068_2020	16,9	Intensiteit te hoog!
B2		O8	Linksboven	0,00	0,00	-3,67	180,0	6068_2020	16,3	Intensiteit te hoog!
B2		O8	Linksmidden	0,00	0,00	-3,67	180,0	6068_2020	17,5	Intensiteit te hoog!
B2		O8	Middenboven	0,00	0,00	-3,67	180,0	6068_2020	16,5	Intensiteit te hoog!
B2		O8	Middenmidden	0,00	0,00	-3,67	180,0	6068_2020	17,8	Intensiteit te hoog!
B2		O8	Rechtsboven	0,00	0,00	-3,67	180,0	6068_2020	16,6	Intensiteit te hoog!
B2		O8	Rechtsmidden	0,00	0,00	-3,67	180,0	6068_2020	17,9	Intensiteit te hoog!

BRANDSCENARIO'S

Naam	Brand	Opening	Positie	Rechts	Omhoog	Terug	Hoek	Versie	kW/m2	Commentaar
	B2	O11	Linksboven	0,00	0,00	-2,74	180,0	6068_2020	17,9	Intensiteit te hoog!
	B2	O11	Linksmidden	0,00	0,00	-2,74	180,0	6068_2020	19,7	Intensiteit te hoog!
	B2	O11	Middenboven	0,00	0,00	-2,74	180,0	6068_2020	20,3	Intensiteit te hoog!
	B2	O11	Middenmidden	0,00	0,00	-2,74	180,0	6068_2020	22,3	Intensiteit te hoog!
	B2	O11	Rechtsboven	0,00	0,00	-2,74	180,0	6068_2020	20,6	Intensiteit te hoog!
	B2	O11	Rechtsmidden	0,00	0,00	-2,74	180,0	6068_2020	22,6	Intensiteit te hoog!
	B1	to_0	Rechtsboven	0,00	0,50	0,00	0,0	6068_2020	8,1	Ok
	B1	O4	Linksboven	0,00	0,00	-5,51	180,0	6068_2020	6,0	Ok
	B1	O4	Middenboven	0,00	0,00	-5,51	180,0	6068_2020	6,0	Ok
	B1	O4	Rechtsboven	0,00	0,00	-5,51	180,0	6068_2020	5,9	Ok
	B1	O5	Linksboven	0,00	0,00	-5,51	180,0	6068_2020	5,3	Ok
	B1	O5	Middenboven	0,00	0,00	-5,51	180,0	6068_2020	5,8	Ok
	B1	O5	Rechtsboven	0,00	0,00	-5,51	180,0	6068_2020	6,0	Ok

BRANDRUIMTEN

Naam	Breed	Diep	Hoog	Gereduceerd	Nivo	Industriemodel	WBDBO	Plafond	Samen	Blok
B1	12,35	4,60	2,80	Nee	0,00		60	0,20		tg_5 tg_6 tg_7 tg_8 tg_1 tg_2 tg_3 tg_4
B1_co1	12,35	4,60	2,80	Nee	3,00		60	0,20	+	tg_5_co1 tg_6_co1 tg_7_co1 tg_8_co1 tg_1_co1 tg_2_co1 tg_3_co1 tg_4_co1
B2	7,75	13,70	2,80	Nee	0,00		60	0,20		tg_18 tg_19 tg_20 tg_21 tg_22 tg_17

GEVELS

Naam	LO_x	LO_y	RO_x	RO_y	Hoogte	Hoek	Omhoog	Wanddikte
tg_1	,00	,00	13,70	,00	3,00	90,00	,00	,125
tg_2	13,70	,00	13,70	5,80	3,00	90,00	,00	,400
tg_3	13,70	5,80	9,25	5,80	3,00	90,00	,00	,400
tg_4	9,25	5,80	9,25	7,95	3,00	90,00	,00	,400
tg_5	9,25	7,95	-3,10	7,95	3,00	90,00	,00	,400
tg_6	-3,10	7,95	-3,10	3,35	3,00	90,00	,00	,400
tg_7	-3,10	3,35	,00	3,35	3,00	90,00	,00	,200
tg_8	,00	3,35	,00	,00	3,00	90,00	,00	,200
tg_3_co1	13,70	5,80	9,25	5,80	3,00	90,00	3,00	,400
tg_4_co1	9,25	5,80	9,25	7,95	3,00	90,00	3,00	,400
tg_5_co1	9,25	7,95	-3,10	7,95	3,00	90,00	3,00	,400
tg_6_co1	-3,10	7,95	-3,10	3,35	3,00	90,00	3,00	,400
tg_7_co1	-3,10	3,35	,00	3,35	3,00	90,00	3,00	,200
tg_8_co1	,00	3,35	,00	,00	3,00	90,00	3,00	,200
tg_1_co1	,00	,00	13,70	,00	3,00	90,00	3,00	,125
tg_2_co1	13,70	,00	13,70	5,80	3,00	90,00	3,00	,400
tg_17	-3,10	-36,30	13,70	-36,30	3,00	90,00	,00	,000
tg_18	13,70	-36,30	13,70	-28,55	3,00	90,00	,00	,000
tg_19	13,70	-28,55	,00	-28,55	3,00	90,00	,00	,000
tg_20	,00	-28,55	,00	-32,10	3,00	90,00	,00	,000
tg_21	,00	-32,10	-3,10	-32,10	3,00	90,00	,00	,000
tg_22	-3,10	-32,10	-3,10	-36,30	3,00	90,00	,00	,000

OPENINGEN

Naam	Rechts	Omhoog	Breedte	Hoogte	Brandwerend	Balkon/Overstek	Opgaand/type	Gevel(s)	Brandruimte
to_0	2,30	,00	1,00	2,50	,00	,00	Opgaand	tg_5	B1
to_1	5,00	,80	,70	1,70	,00	,00	Opgaand	tg_5	B1
O1	6,10	,80	,70	1,70	,00	,00	Opgaand	tg_5	B1
O2	10,30	,80	1,40	1,60	,00	,00	Opgaand	tg_5	B1
to_2	1,05	,80	1,40	1,60	,00	,00	Opgaand	tg_6	B1
O3	2,75	,80	1,40	1,60	,00	,00	Opgaand	tg_6	B1
to_3	,10	,00	3,10	2,50	,00	,00	Opgaand	tg_8	B1
to_4	,10	,00	1,10	2,50	,00	,00	Opgaand	tg_4	B1
O4	3,90	,80	1,40	1,60	,00	,00	Opgaand	tg_2	B1
O5	2,00	,80	1,40	1,60	,00	,00	Opgaand	tg_2	B1
to_4_co1	,10	3,00	1,10	2,50	,00	,00	Opgaand	tg_4_co1	B1_co1
to_0_co1	2,30	3,00	1,00	2,50	,00	,00	Nee	tg_5_co1	B1_co1
to_1_co1	5,00	3,80	,70	1,70	,00	,00	Nee	tg_5_co1	B1_co1
O1_co1	6,10	3,80	,70	1,70	,00	,00	Nee	tg_5_co1	B1_co1
O2_co1	10,30	3,80	1,40	1,60	,00	,00	Nee	tg_5_co1	B1_co1
to_2_co1	1,05	3,80	1,40	1,60	,00	,00	Nee	tg_6_co1	B1_co1
O3_co1	2,75	3,80	1,40	1,60	,00	,00	Nee	tg_6_co1	B1_co1
to_3_co1	,10	3,00	3,10	2,50	,00	,00	Nee	tg_8_co1	B1_co1
O4_co1	3,90	3,80	1,40	1,60	,00	,00	Nee	tg_2_co1	B1_co1
O5_co1	2,00	3,80	1,40	1,60	,00	,00	Nee	tg_2_co1	B1_co1
O6	,55	,80	1,40	1,60	,00	,00	Opgaand	tg_18	B2
O7	4,15	,80	1,40	1,60	,00	,00	Opgaand	tg_18	B2
O8	3,80	,80	,70	1,70	,00	,00	Opgaand	tg_17	B2
O9	4,80	,80	,70	1,70	,00	,00	Opgaand	tg_17	B2
O10	5,80	,80	,70	1,70	,00	,00	Opgaand	tg_17	B2
O11	,50	,80	1,40	1,60	,00	,00	Opgaand	tg_17	B2
O12	,50	,80	1,40	1,60	,00	,00	Opgaand	tg_22	B2
O13	2,30	,80	1,40	1,60	,00	,00	Opgaand	tg_22	B2
O14	,20	,00	3,10	2,50	,00	,00	Nee	tg_20	B2

Ooststraat_0002.jpg

Pintegraal V7.0k_standard

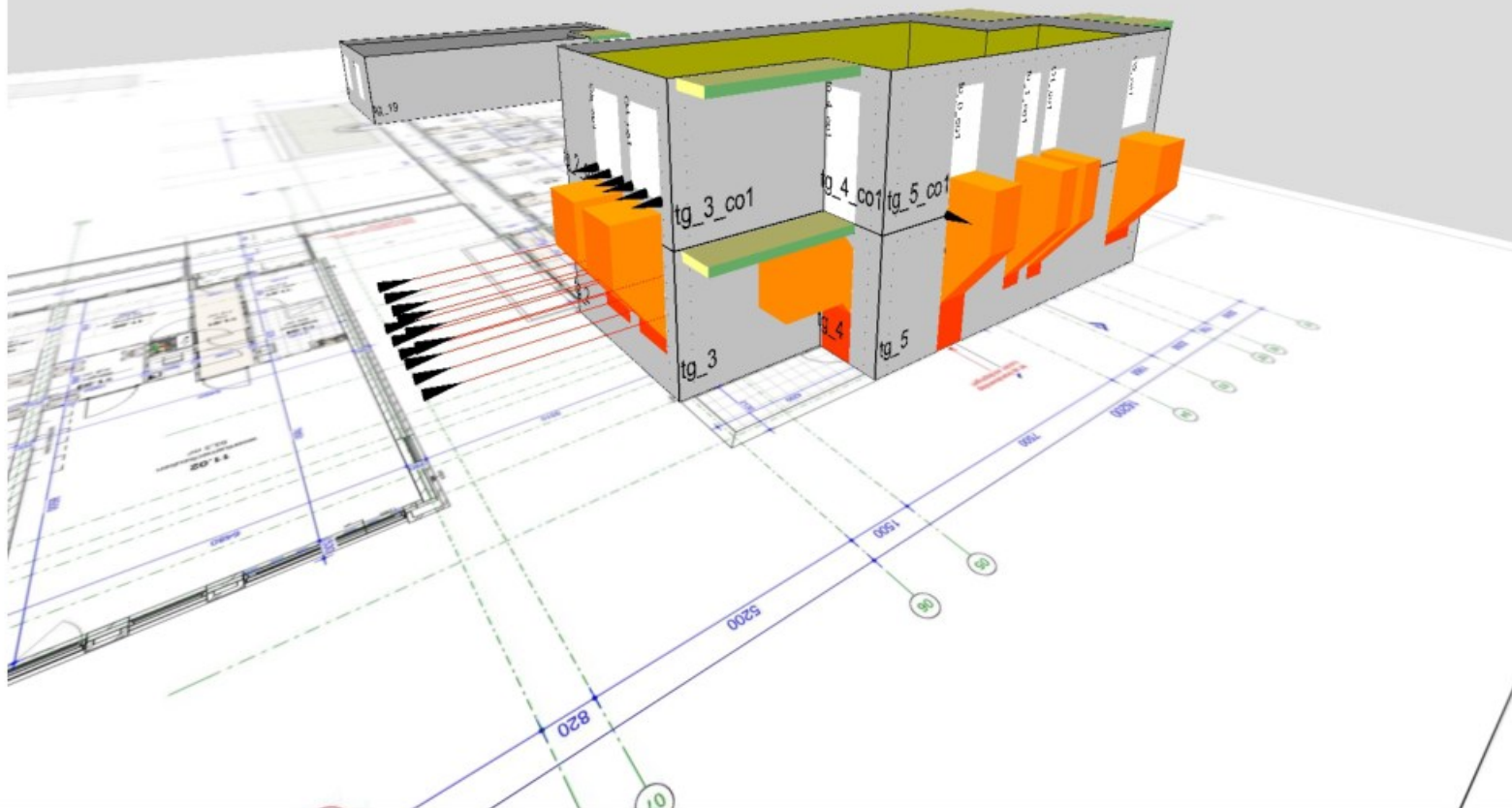
21050
Woningen Ooststraat Oud-Beijerland
Ooststraat_0002.jpg



Ooststraat_0003.jpg

Pintegraal V7.0k_standard

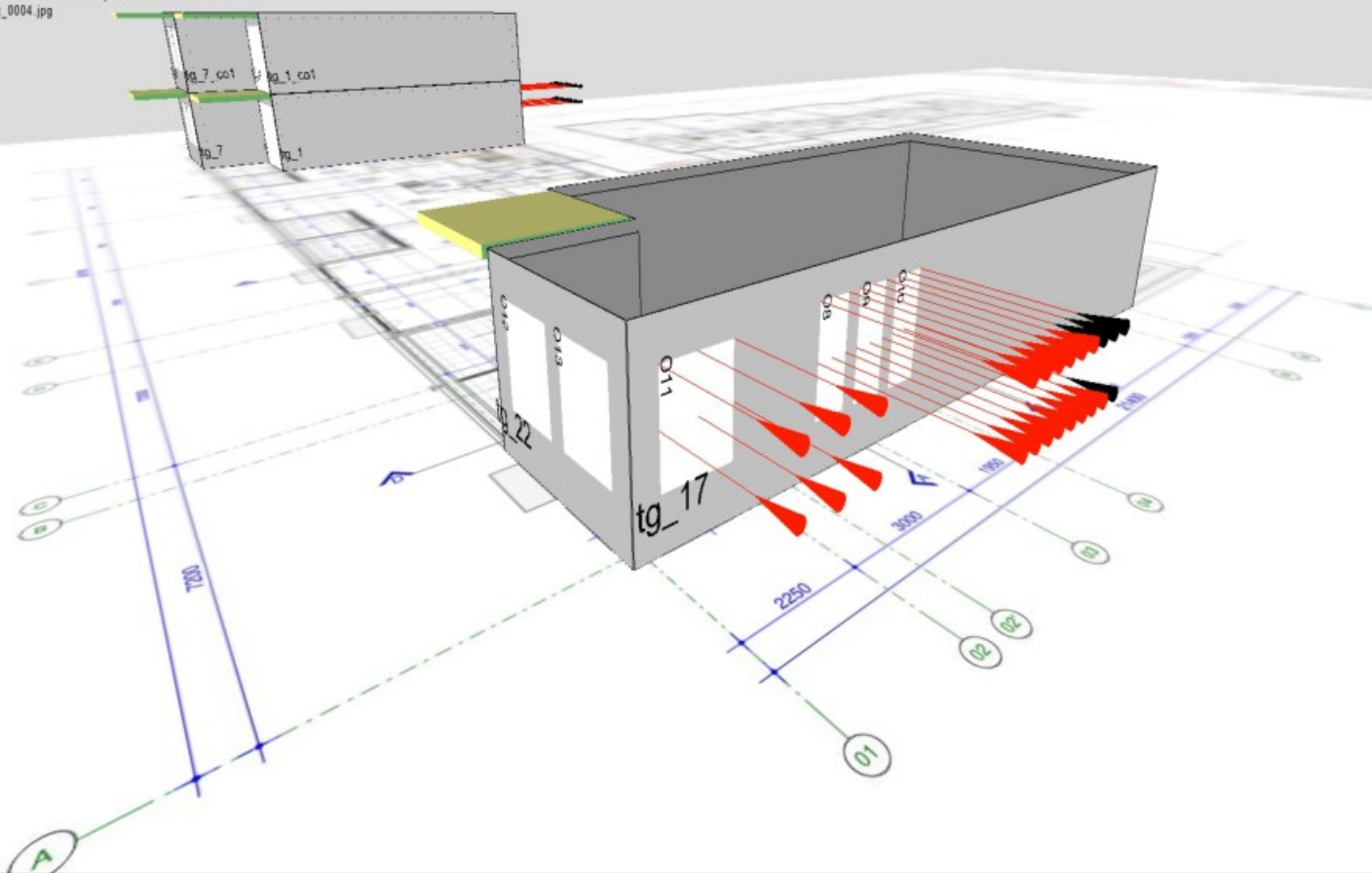
21050
Woningen Ooststraat Oud-Beijerland
Ooststraat_0003.jpg



Ooststraat_0004.jpg

Pintegraal V7.0k_standaard

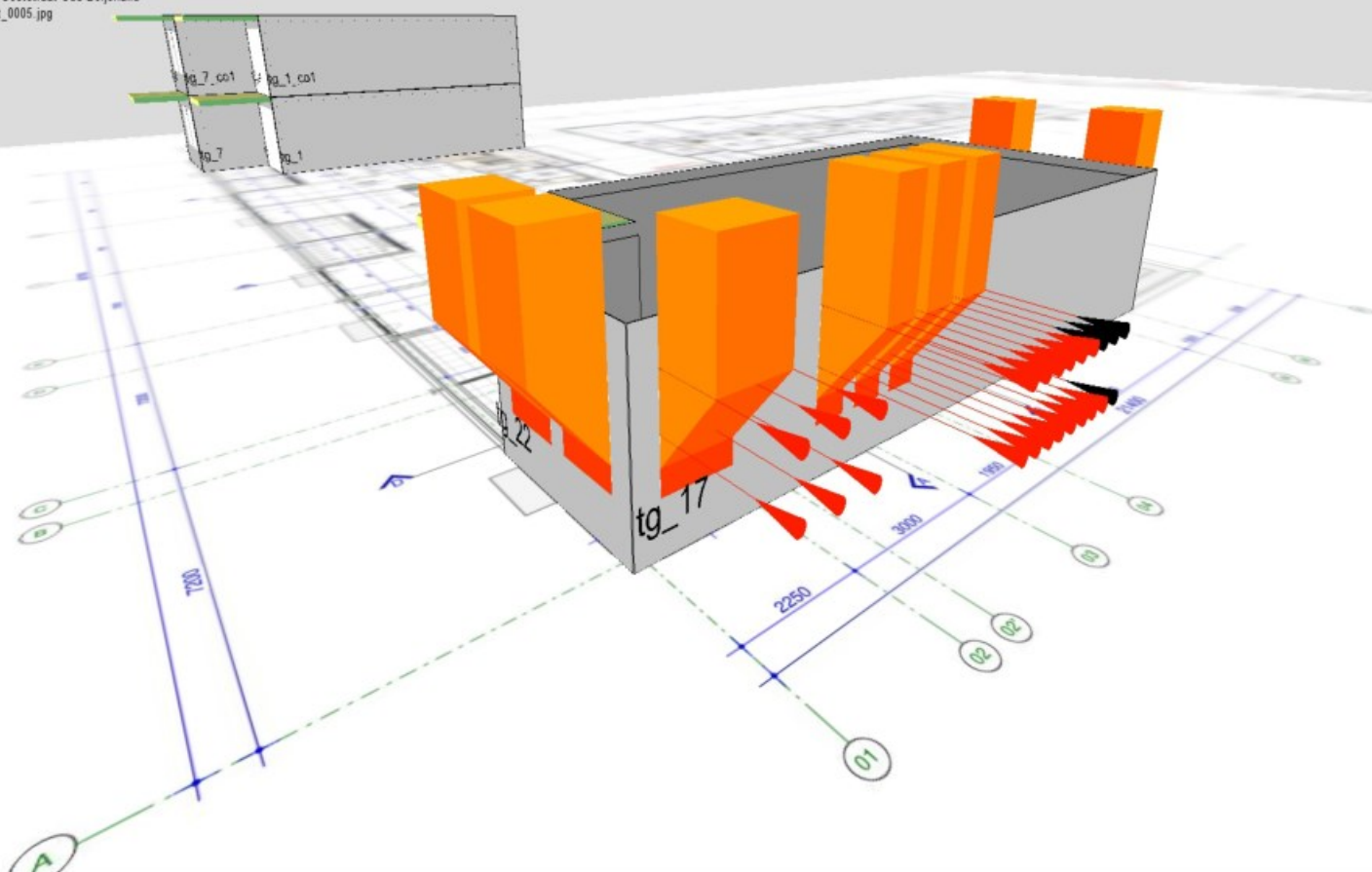
21050
Woningen Ooststraat Oud-Beijerland
Ooststraat_0004.jpg



Ooststraat_0005.jpg

Pintegraal V7.0k_standaard


21050
Woningen Ooststraat Oud-Beijerland
Ooststraat_0005.jpg



Bijlage II Nagalm

Geluidsabsorptie bepaald volgens de NEN-EN 12354-6											
Project:		Woningen Ooststraat									
Projectnummer:		21050									
datum:		16-4-2021									
door:		RWE									
Ruimte:		Gemeenschappelijke hal									
Volume:		150 m ³									
Eis:		1,33 s									
onderdeel	type/materiaal	opp. [m ²]	octaafbanden met middenfrequenties								
			250 Hz		500 Hz		1000 Hz		2000 Hz		
			α	A	α	A	α	A	α	A	
vloer	hard (tegels)	39,6	0,01	0,40	0,02	0,79	0,02	0,79	0,03	1,19	
wanden	hard	152,2	0,01	1,52	0,02	3,04	0,02	3,04	0,03	4,57	
glas	glas	31,9	0,04	1,28	0,03	0,96	0,02	0,64	0,02	0,64	
deuren	hard	0,0	0,01	0,00	0,02	0,00	0,02	0,00	0,03	0,00	
plafond	hard	3,7	0,01	0,04	0,02	0,07	0,02	0,07	0,03	0,11	
plafond absorptie	N.t.b.	33,5	0,52	15,67	0,47	14,16	0,48	14,46	0,41	12,35	
totale geluidabsorptie			18,90		19,03		19,01		18,86		
nagalmartijd [s]		1,33	1,33	1,32	1,32	1,32	1,32	1,32	1,33	1,33	

Bijlage III Bouwbesluitberekeningen

BOUWBESLUITBEREKENINGEN																													
Project: Ooststraat Opdrachtgever: BO Ontwikkel B.V. Plaats: Oud-Beijerland Projectnummer: 21050 Datum: 16-4-2021 Berekend door: ATO										 2909 LC Capelle aan den IJssel Rivium Quadrant 163 I: www.m3e.nl																			
Algemeen			Daglichttoetreding (afdeling 3.11)							Spuivoorzieningen (afdeling 3.7)					Ventilatie (afdeling 3.6)			Advies ventilatie											
Ruimte	Soort ruimte	Opp m ²	Eis m ²	Kozijn merk	Aantal st.	Ad m ²	α -	β -	C _b	C _s	A _e m ²	Eis dm ³ /s	Enkelzijdig / meerzijdig	Benodigde opening m ²	Opening effectief m ²	Conclusie	Minimale Eis	Lucht toevoer l/s	Lucht afvoer l/s	Ontwerp toevoer l/s	Ontwerp toevoer m ³ /h	Ontwerp afvoer l/s	Ontwerp afvoer m ³ /h	Overstroom					
Appartement 04																													
			GO woning totaal (m ²): 84 VG woning totaal (m ²): 46,2 VG eis (%): 55,0 VG aanwezig (%): 55,0							Enkelzijdig/meerzijdig Eis (m ²): 1,58 Behaald (m ²): 2,25																			
Verblijfsgebied 1 26,3			Eis (m ²): 2,63 Behaald (m ²): 2,63							Enkelzijdig/meerzijdig Eis (m ²): 1,58 Behaald (m ²): 2,25																			
woonkamer/keuken	Verblijfsr. + kooktoestel	42,5	0,50	4	1	3,33	20	17	0,79	1,00	2,63	128	Enkelzijdig	1,28	2,25	Voldoet	0,9	L/s per m ²	38,3	21,0	38,9	140	22,2	80	Overstroom naar Gang				
	Reductie VG	-16,19																											
Verblijfsgebied 2 19,9			Eis (m ²): 1,99 Behaald (m ²): 2,16							Enkelzijdig/meerzijdig Eis (m ²): 1,19 Behaald (m ²): 2,27																			
slaapkamer 01	Verblijfsruimte	12,3	0,50	6	1	1,80	20	21	0,78	1,00	1,40	37	Enkelzijdig	0,37	2,27	Voldoet	0,9	L/s per m ²	11,1	-	11,1	40	-	-	Overstroom naar Berging				
	toevoeging	7,60	0,5	7	1	0,97	20	21	0,78	1,00	0,76																		
slaapkamer 02	onbenoemde ruimte																												
Toilet																													
Overige ruimtes																													
Hal	Verkeersruimte	-																											
Berging	Bergruimte	-																											
Gang	Verkeersruimte	-																											
Badkamer	Badruimte	-																											
Toilet	Toilet ruimte	-																											
																	Geen eis												
																	Geen eis												
																	Geen eis												
																	14,0	L/s	-	14,0	-	-	14,0	50					
																	7,0	L/s	-	7,0	-	-	7,0	25					
																	totale toe- en afvoer			50,0	180	57,2	205	-					

BOUWBESLUITBEREKENINGEN

Project: Ooststraat
Opdrachtgever: BO Ontwikkelt B.V.
Plaats: Oud-Beijerland
Projectnummer: 21050
Datum: 16-4-2021
Berekend door: ATO

Algemeen			Daglichttoetreding (afdeling 3.11)							Spuivoorzieningen (afdeling 3.7)					Ventilatie (afdeling 3.6)			Advies ventilatie																																																																																																																																									
Ruimte	Soort ruimte	Opp	Eis m ²	Koolijn merk	Aantal st.	Ad m ²	α	β	C _v	C _u	Ae m ²	Eis dm ³ /s	Enkelzijdig / meerzijdig	Benodigde opening m ²	Opening effectief m ²	Conclusie	Minimale Eis	Lucht toevoer l/s	Lucht afvoer l/s	Ontwerp toevoer l/s	Ontwerp toevoer m ³ /h	Ontwerp afvoer l/s	Ontwerp afvoer m ³ /h	Overstroom																																																																																																																																			
		m ²																																																																																																																																																									
Appartement 05																																																																																																																																																											
<p style="text-align: right;">GO woning totaal (m²): 94 VG woning totaal (m²): 51,8 VG eis (%): 55,0 VG aanwezig (%): 55,1</p>																																																																																																																																																											
<p style="text-align: right;">Eis (m²): 3,70 Behaald (m²): 4,05</p>																																																																																																																																																											
<p style="text-align: right;">Enkelzijdig/meerzijdig Eis (m²): 2,22 Behaald (m²): 2,25</p>																																																																																																																																																											
<p>Verblijfsgebied 1 37,0</p> <table border="1" style="width: 100%; border-collapse: collapse;"> <tr> <td>woonkamer/keuken</td> <td>Verblijfsr. + kooktoestel</td> <td>49,9</td> <td>0,50</td> <td>4</td> <td>1</td> <td>3,33</td> <td>20</td> <td>17</td> <td>0,79</td> <td>1,00</td> <td>2,63</td> <td>150</td> <td>Enkelzijdig</td> <td>1,50</td> <td>2,25</td> <td>Voldoet</td> <td>0,9</td> <td>L/s per m²</td> <td>44,9</td> <td>21,0</td> <td>45,8</td> <td>165</td> <td>30,6</td> <td>110</td> <td>Overstroom naar Gang</td> </tr> <tr> <td colspan="2"></td> <td style="text-align: right;">Reductie VG</td> <td colspan="23">-12,87</td> </tr> </table>																										woonkamer/keuken	Verblijfsr. + kooktoestel	49,9	0,50	4	1	3,33	20	17	0,79	1,00	2,63	150	Enkelzijdig	1,50	2,25	Voldoet	0,9	L/s per m ²	44,9	21,0	45,8	165	30,6	110	Overstroom naar Gang			Reductie VG	-12,87																																																																																																				
woonkamer/keuken	Verblijfsr. + kooktoestel	49,9	0,50	4	1	3,33	20	17	0,79	1,00	2,63	150	Enkelzijdig	1,50	2,25	Voldoet	0,9	L/s per m ²	44,9	21,0	45,8	165	30,6	110	Overstroom naar Gang																																																																																																																																		
		Reductie VG	-12,87																																																																																																																																																								
<p style="text-align: right;">Eis (m²): 1,48 Behaald (m²): 2,16</p>																																																																																																																																																											
<p style="text-align: right;">Enkelzijdig/meerzijdig Eis (m²): 0,89 Behaald (m²): 1,00</p>																																																																																																																																																											
<p>Verblijfsgebied 2 14,8</p> <table border="1" style="width: 100%; border-collapse: collapse;"> <tr> <td>slaapkamer D1</td> <td>Verblijfsruimte</td> <td>12,3</td> <td>0,50</td> <td>6</td> <td>1</td> <td>1,80</td> <td>20</td> <td>21</td> <td>0,78</td> <td>1,00</td> <td>1,40</td> <td>37</td> <td>Enkelzijdig</td> <td>0,37</td> <td>1,00</td> <td>Voldoet</td> <td>0,9</td> <td>L/s per m²</td> <td>11,1</td> <td>-</td> <td>11,1</td> <td>40</td> <td>-</td> <td>-</td> <td>Overstroom naar Berging</td> </tr> <tr> <td colspan="2">toevoeging</td> <td>2,50</td> <td>0,5</td> <td>7</td> <td>1</td> <td>0,97</td> <td>20</td> <td>21</td> <td>0,78</td> <td>1,00</td> <td>0,76</td> <td colspan="14"></td> </tr> <tr> <td colspan="2">slaapkamer D2</td> <td>onbenoemde ruimte</td> <td colspan="23"></td> </tr> </table>																										slaapkamer D1	Verblijfsruimte	12,3	0,50	6	1	1,80	20	21	0,78	1,00	1,40	37	Enkelzijdig	0,37	1,00	Voldoet	0,9	L/s per m ²	11,1	-	11,1	40	-	-	Overstroom naar Berging	toevoeging		2,50	0,5	7	1	0,97	20	21	0,78	1,00	0,76															slaapkamer D2		onbenoemde ruimte																																																																											
slaapkamer D1	Verblijfsruimte	12,3	0,50	6	1	1,80	20	21	0,78	1,00	1,40	37	Enkelzijdig	0,37	1,00	Voldoet	0,9	L/s per m ²	11,1	-	11,1	40	-	-	Overstroom naar Berging																																																																																																																																		
toevoeging		2,50	0,5	7	1	0,97	20	21	0,78	1,00	0,76																																																																																																																																																
slaapkamer D2		onbenoemde ruimte																																																																																																																																																									
<p>Overige ruimtes</p> <table border="1" style="width: 100%; border-collapse: collapse;"> <tr> <td>Hal</td> <td>Verkeersruimte</td> <td>-</td> <td colspan="23"></td> </tr> <tr> <td>Berging</td> <td>Bergingruimte</td> <td>-</td> <td colspan="23"></td> </tr> <tr> <td>Gang</td> <td>Verkeersruimte</td> <td>-</td> <td colspan="23"></td> </tr> <tr> <td>Badkamer</td> <td>Badruimte</td> <td>-</td> <td colspan="23"></td> </tr> <tr> <td>Toilet</td> <td>Toiletteruimte</td> <td>-</td> <td colspan="23"></td> </tr> </table>																										Hal	Verkeersruimte	-																								Berging	Bergingruimte	-																								Gang	Verkeersruimte	-																								Badkamer	Badruimte	-																								Toilet	Toiletteruimte	-																							
Hal	Verkeersruimte	-																																																																																																																																																									
Berging	Bergingruimte	-																																																																																																																																																									
Gang	Verkeersruimte	-																																																																																																																																																									
Badkamer	Badruimte	-																																																																																																																																																									
Toilet	Toiletteruimte	-																																																																																																																																																									
<table border="1" style="width: 100%; border-collapse: collapse;"> <tr> <td colspan="2">Geen eis</td> <td>-</td> <td>-</td> <td>-</td> <td>-</td> <td>-</td> </tr> <tr> <td colspan="2">Geen eis</td> <td>-</td> <td>-</td> <td>14,0</td> <td>50</td> <td>-</td> </tr> <tr> <td colspan="2">Geen eis</td> <td>-</td> <td>-</td> <td>-</td> <td>-</td> <td>-</td> </tr> <tr> <td>14,0</td> <td>L/s</td> <td>-</td> <td>14,0</td> <td>50</td> <td>-</td> <td>-</td> </tr> <tr> <td>7,0</td> <td>L/s</td> <td>-</td> <td>7,0</td> <td>25</td> <td>-</td> <td>-</td> </tr> </table>																										Geen eis		-	-	-	-	-	Geen eis		-	-	14,0	50	-	Geen eis		-	-	-	-	-	14,0	L/s	-	14,0	50	-	-	7,0	L/s	-	7,0	25	-	-																																																																																															
Geen eis		-	-	-	-	-																																																																																																																																																					
Geen eis		-	-	14,0	50	-																																																																																																																																																					
Geen eis		-	-	-	-	-																																																																																																																																																					
14,0	L/s	-	14,0	50	-	-																																																																																																																																																					
7,0	L/s	-	7,0	25	-	-																																																																																																																																																					
totale toe- en afvoer																																																																																																																																																											
<table border="1" style="width: 100%; border-collapse: collapse;"> <tr> <td>56,9</td> <td>205</td> <td>65,6</td> <td>235</td> <td>-</td> </tr> </table>																										56,9	205	65,6	235	-																																																																																																																													
56,9	205	65,6	235	-																																																																																																																																																							

BOUWBESLUITBEREKENINGEN

Project: Ooststraat
Opdrachtgever: BO Ontwikkelt B.V.
Plaats: Oud-Beijerland
Projectnummer: 21050
Datum: 16-4-2021
Berekend door: ATO

Algemeen			Daglichttoetreding (afdeling 3.11)									Spuivoorzieningen (afdeling 3.7)					Ventilatie (afdeling 3.6)			Advies ventilatie				
Ruimte	Soort ruimte	Opp m ²	Eis m ²	Koelijn merk	Aantal st.	A _d m ²	α	β	C _v	C _u	A _e m ²	Eis dm ³ /s	Enkelzijdig / meerzijdig	Benodigde opening m ²	Opening effectief m ²	Conclusie	Minimale Eis	Lucht toevoer l/s	Lucht afvoer l/s	Ontwerp toevoer l/s	Ontwerp toevoer m ³ /h	Ontwerp afvoer l/s	Ontwerp afvoer m ³ /h	Overstroom

Appartement 11

GO woning totaal (m²): 93,55
VG woning totaal (m²): 55,6
VG eis (%): 55,0
VG aanwezig (%): 59,4

		Eis (m ²): 4,33 Behaald (m ²): 4,84											Enkelzijdig/meerzijdig Eis (m ³): 2,60 Behaald (m ³): 2,60																		
Verblijfsgebied 1		43,3																													
woonkamer/keuken	Verblijfsr. + kooktoestel	52,8	0,50	4	1	3,33	20	23	0,77	1,00	2,56	158	Enkelzijdig	1,59	2,60	Voldoet	0,9	L/s per m ²	47,5	21,0	48,6	175	31,9	115	Overstroom naar						
Reductie VG -9,54				8	1	1,80	20	23	0,77	1,00	1,39																				
				9	1	1,15	20	23	0,77	1,00	0,89																				
Verblijfsgebied 2		12,3																													
slaapkamer 1	Verblijfsruimte	12,3	0,50	6	1	1,80	20	23	0,77	1,00	1,39	37	Enkelzijdig	0,37	1,00	Voldoet	0,9	L/s per m ²	11,1	-	11,1	40	-	-	Overstroom naar						
				7	1	0,97	20	23	0,77	1,00	0,75																				
Verblijfsgebied 3																															
slaapkamer 2	onbenoemde ruimte																														
Overige ruimtes																															
Hal	Verkeersruimte	-																				Geen eis									
Berging	Bergruimte	-																				Geen eis									
Badkamer	Badruimte	-																				14,0	L/s	-	14,0	-	-	14,0	50		
Toilet	Toiletruimte	-																				7,0	L/s	-	7,0	-	-	7,0	25		
																						totale toe- en afvoer				59,7	215	66,9	240	-	

BOUWBESLUITBEREKENINGEN

Project: Ooststraat
 Opdrachtgever: BO Ontwikkelt B.V.
 Plaats: Oud-Beijerland
 Projectnummer: 21050
 Datum: 16-4-2021
 Berekend door: ATO

Technisch Bureau | Consultants
 2909 LC Capelle aan den IJssel
 Rivium Quadrant 163
 T: www.m3e.nl

Algemeen			Daglichttoetreding (afdeling 3.11)							Spulvoorzieningen (afdeling 3.7)					Ventilatie (afdeling 3.6)			Advies ventilatie						
Ruimte	Soort ruimte	Opp m ²	Eis m ²	Kozijn merk	Aantal st.	Ad m ²	α	β	C _g	C _u	A _e m ²	Eis dm ³ /s	Enkelzijdig / meerzijdig	Benodigde opening m ²	Opening effectief m ²	Conclusie	Minimale Eis	Lucht toevoer l/s	Lac ht l/s	Ontwerp toevoer l/s	Ontwerp toevoer m ³ /h	Ontwerp afvoer l/s	Ontwerp afvoer m ³ /h	Overstroom

Studio 18

GO woning totaal (m²): 49
 VG woning totaal (m²): 38,6
 VG eis (%): 55,0
 VG aanwezig (%): 78,8

Eis (m²): 3,86
 Behaald (m²): 4,03

Enkelzijdig/meerzijdig Enkelzijdig
 Eis (m²): 2,32
 Behaald (m²): 3,00

Verblijfsgebied 1		38,6																								
18.01 Studio	Verblijfsr. + kooktoestel	38,6	0,50	1	1	1,76	20	23	0,77	1,00	1,36	116	Enkelzijdig	1,16	3,00	Voldoet	0,9	L/s per m ²	34,7	21,0	48,6	175	21,0	75	Overstroom naar	
				2	1	1,88	20	19	0,78	1,00	1,47															
				3	1	1,57	20	23	0,77	1,00	1,21															
Overige ruimtes																										
Badkamer	Badruimte	-													14,0			14,0								
18.03 Berging	Bergruimte	-													Geen eis			-								
totale toe- en afvoer			48,6	175	49,0	175																				

BOUWBESLUITBEREKENINGEN

Project: Doostraat
 Opdrachtgever: BO Ontwikkelt B.V.
 Plaats: Oud-Beijerland
 Projectnummer: 21050
 Datum: 16-4-2021
 Berekend door: ATO

Technical Services / Consultancy
 2909 LC Capelle aan den IJssel
 Rivium Quadrant 163
 T: www.m3e.nl

Algemeen			Daglichttoetreding (afdeling 3.11)								Spulvoorzieningen (afdeling 3.7)					Ventilatie (afdeling 3.6)			Advies ventilatie					
Ruimte	Soort ruimte	Opp m ²	Eis m ²	Kazijn merk	Aantal st.	Ad m ²	α	β	C _g	C _u	Ae m ²	Eis dm ³ /s	Enkelzijdig / meerzijdig	Benodigde opening m ²	Opening effectief m ²	Conclusie	Minimale Eis	Lucht toevoer l/s	Lucht afvoer l/s	Ontwerp toevoer l/s	Ontwerp toevoer m ³ /h	Ontwerp afvoer l/s	Ontwerp afvoer m ³ /h	Overstroom

Appartement 27

GO woning totaal (m²): 70
 VG woning totaal (m²): 48,6
 VG eis (%): 55,0
 VG aanwezig (%): 69,5

Eis (m²): 4,86

Enkelzijdig/meerzijdig
 Eis (m²): 2,92

Behaald (m²): 4,86

Behaald (m²): 4,19

Verblijfsgebied 1		48,6												Eis (m ²): 4,86			Enkelzijdig/meerzijdig Eis (m ²): 2,92													
Ruimte	Soort ruimte	Opp m ²	Eis m ²	Kazijn merk	Aantal st.	Ad m ²	α	β	C _g	C _u	Ae m ²	Eis dm ³ /s	Enkelzijdig / meerzijdig	Benodigde opening m ²	Opening effectief m ²	Conclusie	Minimale Eis	Lucht toevoer l/s	Lucht afvoer l/s	Ontwerp toevoer l/s	Ontwerp toevoer m ³ /h	Ontwerp afvoer l/s	Ontwerp afvoer m ³ /h	Overstroom						
woonkamerkeuken	Verblijfsr. + kooktoestel	38,9	0,50	11	1	1,76	20	23	0,77	1,00	1,36	117	Enkelzijdig	1,17	1,74	Voldoet	0,9	l/s per m ²	35,0	21,0	42,0	150	29,2	105	Overstroom naar Berging					
	Reductie VG	-1,38																												
slaapkamer 1	Verblijfsruimte	11,1	0,50	4	1	3,33	25	35	0,69	1,00	2,30	33	Enkelzijdig	0,34	2,45	Voldoet	0,9	l/s per m ²	10,0	-	22,2	80	-	-	Overstroom naar Hal					
Overige ruimtes														Eis (m ²): 4,86			Enkelzijdig/meerzijdig Eis (m ²): 2,92													
Hal	Verkeersruimte	-																												
Berging	Bergruimte	-																												
Toilet	Toiletruimte	-																												
Badkamer	Badruimte	-																												
																	Geen eis													
																	Geen eis													
																	7,0	l/s	-	7,0	-	-	14,0	50						
																	14,0	l/s	-	14,0	-	-	14,0	50						
																	totale toe- en afvoer			64,2	230	64,2	230	-						

BOUWBESLUITBEREKENINGEN

Project: Doostraat
 Opdrachtgever: BO Ontwikkelt B.V.
 Plaats: Oud-Beijerland
 Projectnummer: 21050
 Datum: 16-4-2021
 Berekend door: ATO

Technical Manager / Consultant
 2909 LC Capelle aan den IJssel
 Rivium Quadrant 163
 I: www.m3e.nl

Algemeen			Daglichttoetreding (afdeling 3.11)									Spuvoorzieningen (afdeling 3.7)				Ventilatie (afdeling 3.6)			Advies ventilatie					
Ruimte	Soort ruimte	Opp m ²	Eis m ²	Kazijn merk	Aantal st.	Ad m ²	α °	β °	C_{α}	C_{β}	Ae m ²	Eis dm ³ /s	Enkelzijdig / meerzijdig	Benodigde opening m ²	Opening effectief m ²	Conclusie	Minimale Eis	Lucht toevoer l/s	Lucht afvoer l/s	Ontwerp toevoer l/s	Ontwerp toevoer m ³ /h	Ontwerp afvoer l/s	Ontwerp afvoer m ³ /h	Overstroom

Appartement 28

GO woning totaal (m²): 89
 VG woning totaal (m²): 62,1
 VG eis (%): 55,0
 VG aanwezig (%): 69,8

Verblijfsgebied 1		56,9	Eis (m ²): 5,69									Enkelzijdig/meerzijdig Eis (m ²): 3,41														
			Behaald (m ²): 5,69									Behaald (m ²): 4,19														
woonkamer/keuken	Verblijfsr. + kooktoestel	45,7	0,50	4	1	3,33	25	35	0,69	1,00	2,30	137	Enkelzijdig	1,38	3,32	Voldoet	0,9	l/s per m ²	41,1	21,0	42,0	150	28,0	100	Overstroom naar	
	Reductie VG	-4,00		11	1	1,76	20	23	0,77	1,00	1,36															
slaapkamer 1	Verblijfsruimte	15,2	0,50	6,0	1	1,80	33	52	0,46	1,00	0,83	46	Enkelzijdig	0,46	0,87	Voldoet	0,9	l/s per m ²	13,7	-	14,0	50	-	-	Overstroom naar	
Verblijfsgebied 2		5,2	Eis (m ²): 0,52									Enkelzijdig/meerzijdig Eis (m ²): 0,31														
			Behaald (m ²): 0,52									Behaald (m ²): 0,87														
slaapkamer 2	Verblijfsruimte	6,4	0,50	6,0	1	1,80	46	52	0,29	1,00	0,52	19	Enkelzijdig	0,20	0,87	Voldoet	0,9	l/s per m ²	7,0	-	7,0	25	-	-	Overstroom naar	
Overige ruimtes																										
Hal	Verkeersruimte	-														Geen eis										
Berging	Bergruimte	-														Geen eis										
Badkamer	Badruimte	-														14,0 l/s - 14,0 50										
Toilet	Toiletruimte	-														7,0 l/s - 7,0 25										
totale toe- en afvoer																					63,0	225	63,0	225	-	

Bijlage IV MPG berekening



Algemene gegevens

Projectnaam: Woningen Ooststraat blok app. 18 t/ 35
 Plaatsnaam: Oud-Beijerland
 Variant: Appartementencomplex
 Status berekening: Aanvraag omgevingsvergunning
 Versie productendatabase/NMD: 2.3

Gebouw

Appartementencomplex

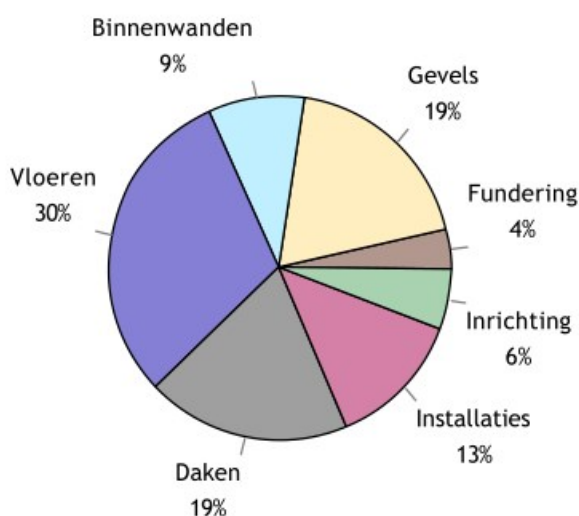
Categorie: utiliteit nieuw; levensduur 75 jaar
 Bruto vloeroppervlak: 1.750 m²

Resultaten

Schaduwprijs: █████ / 1.750 = █████ €/m² BVO
 Emissies: █████ / 1.750 = █████ €/m² BVO
 Uitputting: █████ / 1.750 = █████ €/m² BVO

Schaduwkosten

Bouwdeel	Schaduwkosten per jaar per m ² BVO
Fundering	█████
Gevels	█████
Binnenwanden	█████
Vloeren	█████
Daken	█████
Installaties	█████
Inrichting	█████
Totaal	█████



Milieu-effecten

Emissies	Schaduwkosten	Milieu-effecten
Klimaatsverandering	█████	589.150 kg CO2 eq.
Aantasting ozonlaag	█████	0,0356 kg CFC-11 eq.
Humane toxiciteit	█████	195.310 kg 1.4-DB eq.
Zoetwater aquatische ecotoxiciteit	█████	5.926 kg 1.4-DB eq.
Mariene aquatische ecotoxiciteit	█████	19.928.962 kg 1.4-DB eq.
Terrestrische ecotoxiciteit	█████	3.843 kg 1.4-DB eq.
Fotochemische oxidantvorming	█████	371 kg C2H4 eq.
Verzuring	█████	2.231 kg SO2 eq.
Vermesting	█████	396 kg PO4 eq.
Uitputting	█████	
Uitputting abiotische grondstoffen	█████	5 kg Sb eq
Uitputting fossiele energiedragers	█████	3.014 kg Sb eq
Totaal	█████	

Resultaat Bouwbesluit

Schaduwkosten per jaar per m² BVO: € █████



Materialen gebouw

Fundering

Code	Product	Aantal	Eenheid	Info	Schaduwkosten
5.1 2f					

Gevels

Code	Product	Aantal	Eenheid	Info	Schaduwkosten
5.1 2f					

Binnenwanden

Code	Product	Aantal	Eenheid	Info	Schaduwkosten
5.1 2f					

Vloeren

Code	Product	Aantal	Eenheid	Info	Schaduwkosten
5.1 2f					

Daken

Code	Product	Aantal	Eenheid	Info	Schaduwkosten
5.1 2f					

Installaties

Code	Product	Aantal	Eenheid	Info	Schaduwkosten
5.1 2f					



Inrichting

Code	Product	Aantal	Eenheid	Info	Schaduwkosten
5.1 2f					

Bijlage V BENG berekening

Algemene gegevens

omschrijving	Woningen Ooststraat Blok app 1 t/m 17
plaats	Oud-Beijerland
type gebouw	appartementengebouw
soort bouw	nieuwbouw
bouwjaar	2022
eigendom	onbekend
opname	detailopname
datum berekening	16-04-2021
opmerkingen	

Bouwkundige bibliotheek

Definieer dichte constructies (vloeren, gevels, daken, panelen)

dichte constructie	vlak	methodiek	R_c [m ² K/W]
BG-vloer	vloer	vrije invoer	3,70
Gevel	gevel	vrije invoer	4,70
Dak	dak	vrije invoer	6,30
Vloer boven buiten	vloer	vrije invoer	6,30

Definieer transparante constructies (ramen, deuren, panelen in kozijn)

transparante constructie	type	methodiek	U_W / U_D [W/m ² K]	g _{gl,n}	A [m ²]
B2	raam	vrije invoer	1,1	0,60	2,33
B3	raam	vrije invoer	1,1	0,60	5,44
B4	raam	vrije invoer	1,1	0,60	6,52
B5	raam	vrije invoer	1,1	0,60	1,41

Definieer transparante constructies (ramen, deuren, panelen in kozijn)

transparante constructie	type	methodiek	U_W / U_D [W/m ² K]	g _{gl;n}	A [m ²]
B6	raam	vrije invoer	1,1	0,60	3,17
B7	raam	vrije invoer	1,1	0,60	2,53
B8	raam	vrije invoer	1,1	0,60	4,49
B9	raam	vrije invoer	1,1	0,60	5,61
B10	raam	vrije invoer	1,1	0,60	3,28
D1 - deur	deur	vrije invoer	1,6	0,00	2,10
D1 - glas	raam	vrije invoer	1,1	0,60	0,38

Definieer lineaire thermische bruggen (aansluitingen)

lineaire constructie	positie	methodiek	omschrijving	Ψ [W/mK]
fundering-gevel	fundering	NTA 8800 bijlage I	01. fundering - langsgevel	0,270
fundering-deur	fundering	NTA 8800 bijlage I	02. fundering - deur	0,450
onderdorpel	vloerongebonden	NTA 8800 bijlage I	05. langsgevel - onderdorpel raam	0,150
zijstel	vloerongebonden	NTA 8800 bijlage I	06. langsgevel - zijstijl raam	0,090
bovendorpel	vloerongebonden	NTA 8800 bijlage I	07. langsgevel - bovendorpel raam	0,100
hoek vloer - dak	vloerongebonden	NTA 8800 bijlage I	09. langsgevel - kopgevel (uitwendige hoek)	0,140
gevel-verdiepingsvloer	vloer	NTA 8800 bijlage I	10. langsgevel - verdiepingsvloer	0,090
gevel-dak	dak	NTA 8800 bijlage I	68. plat dak - langsgevel (dakrand)	0,160
overkragende vloer - voorgevel	vloer	NTA 8800 bijlage I	63. overkragende vloer - langsgevel (uitwendige hoek)	0,310

Indeling gebouw

energieprestatie berekenen

per gebouw en per appartement

Definieer rekenzones

type zone	omschrijving	bouwwijze	n _{bouwlaag}
rekenzone	blok 2	betonnen wand-vloer skeletbouw met massieve en niet-massieve betonnen vloeren	3

Definieer appartementen					
omschrijving	positie	n _{appartement}	rekenzone	n _{bouwlaag}	A _g [m ²]
App 1	onderste laag, hoek, zonder dak (1 woonlaag)	1	blok 2	1	115,45
App 2	onderste laag, hoek, zonder dak (1 woonlaag)	1	blok 2	1	80,71
App 3	onderste laag, tussen, zonder dak (1 woonlaag)	1	blok 2	1	78,84
App 4	onderste laag, tussen, zonder dak (1 woonlaag)	1	blok 2	1	90,80
App 5	onderste laag, hoek, zonder dak (1 woonlaag)	1	blok 2	1	97,15
App 6	tussen laag - hoek (1 woonlaag)	1	blok 2	1	117,23
App 7	tussen laag - tussen (1 woonlaag)	1	blok 2	1	75,53
App 8	tussen laag - tussen (1 woonlaag)	1	blok 2	1	77,54
App 9	tussen laag - tussen (1 woonlaag)	1	blok 2	1	75,14
App 10	tussen laag - tussen (1 woonlaag)	1	blok 2	1	90,55
App 11	tussen laag - hoek (1 woonlaag)	1	blok 2	1	97,15
App 12	bovenste laag - hoek (1 woonlaag)	1	blok 2	1	98,25
App 13	bovenste laag - tussen (1 woonlaag)	1	blok 2	1	70,97
App 14	bovenste laag - tussen (1 woonlaag)	1	blok 2	1	77,54
App 15	bovenste laag - tussen (1 woonlaag)	1	blok 2	1	75,14
App 16	bovenste laag - tussen (1 woonlaag)	1	blok 2	1	85,49
App 17	bovenste laag - hoek (1 woonlaag)	1	blok 2	1	94,34

Constructies

Geometrie dichte constructie - App 1 - blok 2		
dichte constructie	opmerking	oppervlakte [m ²]
noordgevel - buitenlucht, N - 26,35 m² - 90°		
Gevel - R _c = 4,70		11,91

Geometrie dichte constructie - App 1 - blok 2

dichte constructie	opmerking	oppervlakte [m ²]
oostgevel - buitenlucht, O - 37,38 m² - 90°		
Gevel - R _c = 4,70		32,72
westgevel - buitenlucht, W - 36,26 m² - 90°		
Gevel - R _c = 4,70		36,26
zuidgevel - buitenlucht, Z - 26,35 m² - 90°		
Gevel - R _c = 4,70		13,34
BG-vloer - op/boven mv; boven kruipruimte - 115,45 m²		
BG-vloer - R _c = 3,70		115,45

Geometrie transparante constructies (ramen en deuren) - App 1 - blok 2

transparante constructie	opmerking	aantal	oppervlakte [m ²]	beschaduwing	zonwering	g _{gl} ;alt	g _{gl} ;dif	regeling zomernachtventilatie
noordgevel - buitenlucht, N - 26,35 m² - 90°								
B3 - U = 1,1 / g _{gl;n} = 0,60		1	5,44	minimale belemmering	geen zonwering			niet aanwezig
B4 - U = 1,1 / g _{gl;n} = 0,60		1	6,52	minimale belemmering	geen zonwering			niet aanwezig
D1 - deur - U = 1,6 / g _{gl;n} = 0,00		1	2,10	minimale belemmering	geen zonwering			niet aanwezig
D1 - glas - U = 1,1 / g _{gl;n} = 0,60		1	0,38	minimale belemmering	geen zonwering			niet aanwezig
oostgevel - buitenlucht, O - 37,38 m² - 90°								
B2 - U = 1,1 / g _{gl;n} = 0,60		2	4,66	minimale belemmering	geen zonwering			niet aanwezig
zuidgevel - buitenlucht, Z - 26,35 m² - 90°								
B5 - U = 1,1 / g _{gl;n} = 0,60		2	2,82	constante overstek	geen zonwering			niet aanwezig
belemmering								
<u>Constante overstek</u>								
afstand			4,90 m					
hoogte			1,30 m					
overstekhoek			15 °					
B6 - U = 1,1 / g _{gl;n} = 0,60		1	3,17	constante overstek	geen zonwering			niet aanwezig

Geometrie transparante constructies (ramen en deuren) - App 1 - blok 2

transparante constructie	opmerking	aantal	oppervlakte [m ²]	beschaduwing	zonwering	g _{gl} ;alt	g _{gl} ;dif	regeling zomernachtventilatie
belemmering								
<i>Constante overstek</i>								
afstand			4,90 m					
hoogte			1,30 m					
overstekhoek			15 °					
B7 - U = 1,1 / g _{gl;n} = 0,60		1	2,53	minimale belemmering	geen zonwering			niet aanwezig
B8 - U = 1,1 / g _{gl;n} = 0,60		1	4,49	minimale belemmering	geen zonwering			niet aanwezig

Geometrie lineaire constructie - App 1 - blok 2

lineaire constructie	opmerking	lengte [m]
noordgevel - buitenlucht, N - 26,35 m² - 90°		
onderdorpel - $\Psi = 0,150$		4,88
zijstel - $\Psi = 0,090$		5,91
bovendorpel - $\Psi = 0,100$		14,76
hoek vloer - dak - $\Psi = 0,140$		5,60
oostgevel - buitenlucht, O - 37,38 m² - 90°		
onderdorpel - $\Psi = 0,150$		2,22
bovendorpel - $\Psi = 0,100$		2,22
zijstel - $\Psi = 0,090$		6,40
zuidgevel - buitenlucht, Z - 26,35 m² - 90°		
bovendorpel - $\Psi = 0,100$		6,31
onderdorpel - $\Psi = 0,150$		6,31
zijstel - $\Psi = 0,090$		22,44
hoek vloer - dak - $\Psi = 0,140$		5,60
BG-vloer - op/boven mv; boven kruipruimte - 115,45 m²		
fundering-gevel - $\Psi = 0,270$		44,14
fundering-deur - $\Psi = 0,450$		1,03

Geometrie lineaire constructie - App 1 - blok 2

lineaire constructie	opmerking	lengte [m]
gevel-verdiepingsvloer - $\Psi = 0,090$		45,12

Kenmerken vloerconstructie

hoogte bovenkant vloer tov maaiveld (h) 0,10 m

Kenmerken kruipruimte en onverwarmde kelder

kruipruimteventilatie (ϵ) 0,0012 m²/m

warmteweerstand van de boven de vloer liggende gevel (R_{bw}) Gevel - $R_c = 4,70$ m²K/W

warmteweerstand v.d. onverwarmde kelder-, kruipruimtevloer niet geïsoleerd - $R_c = 0$ m²K/W (R_{bt})

Geometrie dichte constructie - App 2 - blok 2

dichte constructie	opmerking	oppervlakte [m ²]
noordgevel - buitenlucht, N - 17,75 m² - 90°		
Gevel - $R_c = 4,70$		8,75
oostgevel - buitenlucht, O - 36,26 m² - 90°		
Gevel - $R_c = 4,70$		36,26
zuidgevel - buitenlucht, Z - 17,75 m² - 90°		
Gevel - $R_c = 4,70$		10,64
BG-vloer - op/boven mv; boven kruipruimte - 80,71 m²		
BG-vloer - $R_c = 3,70$		80,71

Geometrie transparante constructies (ramen en deuren) - App 2 - blok 2

transparante constructie	opmerking	aantal	oppervlakte [m ²]	beschaduwing	zonwering	ggl;alt	ggl;dif	regeling	zomernachtventilatie
noordgevel - buitenlucht, N - 17,75 m² - 90°									
B4 - U = 1,1 / ggl;n = 0,60		1	6,52	minimale belemmering	geen zonwering				niet aanwezig
D1 - deur - U = 1,6 / ggl;n = 0,00		1	2,10	minimale belemmering	geen zonwering				niet aanwezig
D1 - glas - U = 1,1 / ggl;n = 0,60		1	0,38	minimale belemmering	geen zonwering				niet aanwezig

Geometrie transparante constructies (ramen en deuren) - App 2 - blok 2

transparante constructie	opmerking	aantal	oppervlakte [m ²]	beschaduwing	zonwering	ggl;alt	ggl;dif	regeling	zomernachtventilatie
zuidgevel - buitenlucht, Z - 17,75 m² - 90°									
B5 - U = 1,1 / ggl;n = 0,60		1	1,41	minimale belemmering	geen zonwering				niet aanwezig
B6 - U = 1,1 / ggl;n = 0,60		1	3,17	minimale belemmering	geen zonwering				niet aanwezig
B7 - U = 1,1 / ggl;n = 0,60		1	2,53	minimale belemmering	geen zonwering				niet aanwezig

Geometrie lineaire constructie - App 2 - blok 2

lineaire constructie	opmerking	lengte [m]
noordgevel - buitenlucht, N - 17,75 m² - 90°		
onderdorpel - $\Psi = 0,150$		2,67
bovendorpel - $\Psi = 0,100$		3,70
zijstel - $\Psi = 0,090$		9,84
hoek vloer - dak - $\Psi = 0,140$		5,60
zuidgevel - buitenlucht, Z - 17,75 m² - 90°		
onderdorpel - $\Psi = 0,150$		2,99
zijstel - $\Psi = 0,090$		13,32
bovendorpel - $\Psi = 0,100$		2,99
hoek vloer - dak - $\Psi = 0,140$		5,60
BG-vloer - op/boven mv; boven kruipruimte - 80,71 m²		
fundering-gevel - $\Psi = 0,270$		24,60
gevel-verdiepingsvloer - $\Psi = 0,090$		25,63
fundering-deur - $\Psi = 0,450$		1,03

Kenmerken vloerconstructie

hoogte bovenkant vloer tov maaiveld (h) 0,01 m

Kenmerken kruipruimte en onverwarmde kelder

kruipruimteventilatie (ϵ) 0,0012 m²/m

warmteweerstand van de boven de vloer liggende gevel (R_{bw}) Gevel - $R_c = 4,70$ m²K/W

warmteweerstand v.d. onverwarmde kelder-, kruipruimtevloer niet geïsoleerd - $R_c = 0 \text{ m}^2\text{K/W}$
(R_{bt})

Geometrie dichte constructie - App 3 - blok 2

dichte constructie	opmerking	oppervlakte [m ²]
noordgevel - buitenlucht, N - 17,75 m² - 90°		
Gevel - $R_c = 4,70$		8,75
westgevel - buitenlucht, W - 2,80 m² - 90°		
Gevel - $R_c = 4,70$		2,80
zuidgevel - buitenlucht, Z - 17,75 m² - 90°		
Gevel - $R_c = 4,70$		10,64
BG-vloer - op/boven mv; boven kruipruimte - 78,84 m²		
BG-vloer - $R_c = 3,70$		78,84

Geometrie transparante constructies (ramen en deuren) - App 3 - blok 2

transparante constructie	opmerking	aantal	oppervlakte [m ²]	beschaduwing	zonwering	ggl;alt	ggl;dif	regeling	zomernachtventilatie
noordgevel - buitenlucht, N - 17,75 m² - 90°									
B4 - $U = 1,1 / g_{gl,n} = 0,60$		1	6,52	minimale belemmering	geen zonwering				niet aanwezig
D1 - deur - $U = 1,6 / g_{gl,n} = 0,00$		1	2,10	minimale belemmering	geen zonwering				niet aanwezig
D1 - glas - $U = 1,1 / g_{gl,n} = 0,60$		1	0,38	minimale belemmering	geen zonwering				niet aanwezig
zuidgevel - buitenlucht, Z - 17,75 m² - 90°									
B5 - $U = 1,1 / g_{gl,n} = 0,60$		1	1,41	minimale belemmering	geen zonwering				niet aanwezig
B6 - $U = 1,1 / g_{gl,n} = 0,60$		1	3,17	minimale belemmering	geen zonwering				niet aanwezig
B7 - $U = 1,1 / g_{gl,n} = 0,60$		1	2,53	constante overstek	geen zonwering				niet aanwezig

belemmering

Constante overstek

afstand	4,90 m
hoogte	1,30 m
overstekhoek	15 °

Geometrie lineaire constructie - App 3 - blok 2

lineaire constructie	opmerking	lengte [m]
noordgevel - buitenlucht, N - 17,75 m² - 90°		
onderdorpel - $\Psi = 0,150$		2,67
bovendorpel - $\Psi = 0,100$		3,70
zijstel - $\Psi = 0,090$		9,84
hoek vloer - dak - $\Psi = 0,140$		5,60
zuidgevel - buitenlucht, Z - 17,75 m² - 90°		
zijstel - $\Psi = 0,090$		13,32
onderdorpel - $\Psi = 0,150$		2,99
bovendorpel - $\Psi = 0,100$		2,99
hoek vloer - dak - $\Psi = 0,140$		5,60
BG-vloer - op/boven mv; boven kruipruimte - 78,84 m²		
fundering-gevel - $\Psi = 0,270$		12,65
fundering-deur - $\Psi = 0,450$		1,03
gevel-verdiepingsvloer - $\Psi = 0,090$		13,68

Kenmerken vloerconstructie

hoogte bovenkant vloer tov maaiveld (h) 0,10 m

Kenmerken kruipruimte en onverwarmde kelder

kruipruimteventilatie (ϵ) 0,0012 m²/m

warmteweerstand van de boven de vloer liggende gevel (R_{bw}) Gevel - $R_c = 4,70$ m²K/W

warmteweerstand v.d. onverwarmde kelder-, kruipruimtevloer niet geïsoleerd - $R_c = 0$ m²K/W (R_{bi})

Geometrie dichte constructie - App 4 - blok 2

dichte constructie	opmerking	oppervlakte [m ²]
noordgevel - buitenlucht, N - 17,75 m² - 90°		
Gevel - $R_c = 4,70$		8,75

Geometrie dichte constructie - App 4 - blok 2

dichte constructie	opmerking	oppervlakte [m ²]
oostgevel - buitenlucht, O - 7,42 m² - 90°		
Gevel - R _c = 4,70		7,42
zuidgevel - buitenlucht, Z - 17,75 m² - 90°		
Gevel - R _c = 4,70		10,64
BG-vloer - op/boven mv; boven kruipruimte - 90,80 m²		
BG-vloer - R _c = 3,70		90,80

Geometrie transparante constructies (ramen en deuren) - App 4 - blok 2

transparante constructie	opmerking	aantal	oppervlakte [m ²]	beschaduwing	zonwering	g _{gl} ;alt	g _{gl} ;dif	regeling	zomernachtventilatie
noordgevel - buitenlucht, N - 17,75 m² - 90°									
B4 - U = 1,1 / g _{gl,n} = 0,60		1	6,52	minimale belemmering	geen zonwering				niet aanwezig
D1 - deur - U = 1,6 / g _{gl,n} = 0,00		1	2,10	minimale belemmering	geen zonwering				niet aanwezig
D1 - glas - U = 1,1 / g _{gl,n} = 0,60		1	0,38	minimale belemmering	geen zonwering				niet aanwezig
zuidgevel - buitenlucht, Z - 17,75 m² - 90°									
B5 - U = 1,1 / g _{gl,n} = 0,60		1	1,41	minimale belemmering	geen zonwering				niet aanwezig
B6 - U = 1,1 / g _{gl,n} = 0,60		1	3,17	minimale belemmering	geen zonwering				niet aanwezig
B7 - U = 1,1 / g _{gl,n} = 0,60		1	2,53	constante overstek	geen zonwering				niet aanwezig

belemmering

Constante overstek

afstand	4,90 m
hoogte	1,30 m
overstekhoek	15 °

Geometrie lineaire constructie - App 4 - blok 2

lineaire constructie	opmerking	lengte [m]
noordgevel - buitenlucht, N - 17,75 m² - 90°		
onderdorpel - Ψ = 0,150		2,67
bovondorpel - Ψ = 0,100		9,84

Geometrie lineaire constructie - App 4 - blok 2

lineaire constructie	opmerking	lengte [m]
zijstel - $\Psi = 0,090$		3,70
hoek vloer - dak - $\Psi = 0,140$		5,60
zuidgevel - buitenlucht, Z - 17,75 m² - 90°		
onderdorpel - $\Psi = 0,150$		2,99
zijstel - $\Psi = 0,090$		13,32
bovendorpel - $\Psi = 0,100$		2,99
hoek vloer - dak - $\Psi = 0,140$		5,60
BG-vloer - op/boven mv; boven kruipruimte - 90,80 m²		
fundering-gevel - $\Psi = 0,270$		14,30
fundering-deur - $\Psi = 0,450$		1,03
gevel-verdiepingsvloer - $\Psi = 0,090$		15,30

Kenmerken vloerconstructie

hoogte bovenkant vloer tov maaiveld (h) 0,10 m

Kenmerken kruipruimte en onverwarmde kelder

kruipruimteventilatie (ϵ) 0,0012 m²/m

warmteweerstand van de boven de vloer liggende gevel (R_{bw}) Gevel - $R_c = 4,70$ m²K/W

warmteweerstand v.d. onverwarmde kelder-, kruipruimtevloer niet geïsoleerd - $R_c = 0$ m²K/W (R_{bt})

Geometrie dichte constructie - App 5 - blok 2

dichte constructie	opmerking	oppervlakte [m ²]
noordgevel - buitenlucht, N - 17,75 m² - 90°		
Gevel - $R_c = 4,70$		8,75
oostgevel - buitenlucht, O - 2,80 m² - 90°		
Gevel - $R_c = 4,70$		2,80
westgevel - buitenlucht, W - 42,56 m² - 90°		

Geometrie dichte constructie - App 5 - blok 2

dichte constructie	opmerking	oppervlakte [m ²]
Gevel - $R_c = 4,70$		42,56
zuidgevel - buitenlucht, Z - 17,75 m² - 90°		
Gevel - $R_c = 4,70$		10,64
BG-vloer - op/boven mv; boven kruipruimte - 97,15 m²		
BG-vloer - $R_c = 3,70$		97,15

Geometrie transparante constructies (ramen en deuren) - App 5 - blok 2

transparante constructie	opmerking	aantal	oppervlakte [m ²]	beschaduwing	zonwering	ggl;alt	ggl;dif	regeling	zomernachtventilatie
noordgevel - buitenlucht, N - 17,75 m² - 90°									
B4 - $U = 1,1 / g_{gl,n} = 0,60$		1	6,52	minimale belemmering	geen zonwering				niet aanwezig
D1 - deur - $U = 1,6 / g_{gl,n} = 0,00$		1	2,10	minimale belemmering	geen zonwering				niet aanwezig
D1 - glas - $U = 1,1 / g_{gl,n} = 0,60$		1	0,38	minimale belemmering	geen zonwering				niet aanwezig
zuidgevel - buitenlucht, Z - 17,75 m² - 90°									
B5 - $U = 1,1 / g_{gl,n} = 0,60$		1	1,41	minimale belemmering	geen zonwering				niet aanwezig
B6 - $U = 1,1 / g_{gl,n} = 0,60$		1	3,17	minimale belemmering	geen zonwering				niet aanwezig
B7 - $U = 1,1 / g_{gl,n} = 0,60$		1	2,53	constante overstek	geen zonwering				niet aanwezig

belemmering

Constante overstek

afstand	4,90 m
hoogte	1,30 m
overstekhoek	15 °

Geometrie lineaire constructie - App 5 - blok 2

lineaire constructie	opmerking	lengte [m]
noordgevel - buitenlucht, N - 17,75 m² - 90°		
onderdorpel - $\Psi = 0,150$		2,67
zijstel - $\Psi = 0,090$		9,84
bovendorpel - $\Psi = 0,100$		3,70

Geometrie lineaire constructie - App 5 - blok 2

lineaire constructie	opmerking	lengte [m]
zuidgevel - buitenlucht, Z - 17,75 m² - 90°		
onderdorpel - $\Psi = 0,150$		2,99
zijstel - $\Psi = 0,090$		13,32
bovendorpel - $\Psi = 0,100$		2,99
hoek vloer - dak - $\Psi = 0,140$		5,60
BG-vloer - op/boven mv; boven kruipruimte - 97,15 m²		
fundering-gevel - $\Psi = 0,270$		27,85
fundering-deur - $\Psi = 0,450$		1,03
gevel-verdiepingsvloer - $\Psi = 0,090$		28,88

Kenmerken vloerconstructie

hoogte bovenkant vloer tov maaiveld (h) 0,10 m

Kenmerken kruipruimte en onverwarmde kelder

kruipruimteventilatie (ϵ) 0,0012 m²/m

warmteweerstand van de boven de vloer liggende gevel (R_{bw}) Gevel - $R_c = 4,70$ m²K/W

warmteweerstand v.d. onverwarmde kelder-, kruipruimtevloer niet geïsoleerd - $R_c = 0$ m²K/W (R_{bt})

Geometrie dichte constructie - App 6 - blok 2

dichte constructie	opmerking	oppervlakte [m ²]
noordgevel - buitenlucht, N - 28,23 m² - 90°		
Gevel - $R_c = 4,70$		16,72
oostgevel - buitenlucht, O - 38,85 m² - 90°		
Gevel - $R_c = 4,70$		34,19
westgevel - buitenlucht, W - 3,15 m² - 90°		
Gevel - $R_c = 4,70$		3,15
zuidgevel - buitenlucht, Z - 28,23 m² - 90°		

Geometrie dichte constructie - App 6 - blok 2

dichte constructie	opmerking	oppervlakte [m ²]
Gevel - R _c = 4,70		14,65
dak - buitenlucht; HOR - 15,98 m²		
Dak - R _c = 6,30		15,98

Geometrie transparante constructies (ramen en deuren) - App 6 - blok 2

transparante constructie	opmerking	aantal	oppervlakte [m ²]	beschaduwing	zonwering	ggl;alt	ggl;dif	regeling	zomernachtventilatie
noordgevel - buitenlucht, N - 28,23 m² - 90°									
B5 - U = 1,1 / g _{gl,n} = 0,60		1	1,41	minimale belemmering	geen zonwering				niet aanwezig
B8 - U = 1,1 / g _{gl,n} = 0,60		1	4,49	minimale belemmering	geen zonwering				niet aanwezig
B9 - U = 1,1 / g _{gl,n} = 0,60		1	5,61	minimale belemmering	geen zonwering				niet aanwezig
oostgevel - buitenlucht, O - 38,85 m² - 90°									
B2 - U = 1,1 / g _{gl,n} = 0,60		2	4,66	minimale belemmering	geen zonwering				niet aanwezig
zuidgevel - buitenlucht, Z - 28,23 m² - 90°									
B4 - U = 1,1 / g _{gl,n} = 0,60		1	6,52	constante overstek	geen zonwering				niet aanwezig

belemmering

Constante overstek

afstand		4,90 m							
hoogte		1,30 m							
overstekhoek		15 °							
B5 - U = 1,1 / g _{gl,n} = 0,60		1	1,41	minimale belemmering	geen zonwering				niet aanwezig
B6 - U = 1,1 / g _{gl,n} = 0,60		1	3,17	minimale belemmering	geen zonwering				niet aanwezig
D1 - deur - U = 1,6 / g _{gl,n} = 0,00		1	2,10	minimale belemmering	geen zonwering				niet aanwezig
D1 - glas - U = 1,1 / g _{gl,n} = 0,60		1	0,38	constante overstek	geen zonwering				niet aanwezig

belemmering

Constante overstek

afstand		4,90 m							
hoogte		1,30 m							
overstekhoek		15 °							

Geometrie lineaire constructie - App 6 - blok 2

lineaire constructie	opmerking	lengte [m]
noordgevel - buitenlucht, N - 28,23 m² - 90°		
onderdorpel - $\Psi = 0,150$		6,55
zijstel - $\Psi = 0,090$		21,00
bovendorpel - $\Psi = 0,100$		6,55
hoek vloer - dak - $\Psi = 0,140$		6,00
oostgevel - buitenlucht, O - 38,85 m² - 90°		
zijstel - $\Psi = 0,090$		6,40
onderdorpel - $\Psi = 0,150$		2,22
bovendorpel - $\Psi = 0,100$		2,22
zuidgevel - buitenlucht, Z - 28,23 m² - 90°		
onderdorpel - $\Psi = 0,150$		6,33
zijstel - $\Psi = 0,090$		23,52
bovendorpel - $\Psi = 0,100$		6,33
hoek vloer - dak - $\Psi = 0,140$		6,00
dak - buitenlucht; HOR - 15,98 m²		
gevel-dak - $\Psi = 0,160$		13,50

Geometrie dichte constructie - App 7 - blok 2

dichte constructie	opmerking	oppervlakte [m ²]
noordgevel - buitenlucht, N - 19,02 m² - 90°		
Gevel - $R_c = 4,70$		4,43
westgevel - buitenlucht, W - 3,00 m² - 90°		
Gevel - $R_c = 4,70$		3,00
zuidgevel - buitenlucht, Z - 19,02 m² - 90°		
Gevel - $R_c = 4,70$		8,79
vloer boven buiten - buitenlucht - 75,53 m²		
Vloer boven buiten - $R_c = 6,30$		75,53

Geometrie transparante constructies (ramen en deuren) - App 7 - blok 2

transparante constructie	opmerking	aantal	oppervlakte [m ²]	beschaduwning	zonwering	ggl;alt ggl;dif	regeling zomernachtventilatie
noordgevel - buitenlucht, N - 19,02 m² - 90°							
B8 - U = 1,1 / g _{gl,n} = 0,60		2	8,98	minimale belemmering	geen zonwering		niet aanwezig
B9 - U = 1,1 / g _{gl,n} = 0,60		1	5,61	minimale belemmering	geen zonwering		niet aanwezig
zuidgevel - buitenlucht, Z - 19,02 m² - 90°							
B5 - U = 1,1 / g _{gl,n} = 0,60		1	1,41	minimale belemmering	geen zonwering		niet aanwezig
B6 - U = 1,1 / g _{gl,n} = 0,60		1	3,17	minimale belemmering	geen zonwering		niet aanwezig
B6 - U = 1,1 / g _{gl,n} = 0,60		1	3,17	constante overstek	geen zonwering		niet aanwezig
belemmering							
<u>Constante overstek</u>							
afstand			4,90 m				
hoogte			1,30 m				
overstekhoek			15 °				
D1 - deur - U = 1,6 / g _{gl,n} = 0,00		1	2,10	minimale belemmering	geen zonwering		niet aanwezig
D1 - glas - U = 1,1 / g _{gl,n} = 0,60		1	0,38	minimale belemmering	geen zonwering		niet aanwezig

Geometrie lineaire constructie - App 7 - blok 2

lineaire constructie	opmerking	lengte [m]
noordgevel - buitenlucht, N - 19,02 m² - 90°		
onderdorpel - $\Psi = 0,150$		4,81
bovendorpel - $\Psi = 0,100$		4,81
zijstel - $\Psi = 0,090$		12,60
hoek vloer - dak - $\Psi = 0,140$		6,00
vloer boven buiten - buitenlucht - 75,53 m²		
overkragende vloer - voorgevel - $\Psi = 0,310$		13,68

Geometrie dichte constructie - App 8 - blok 2

dichte constructie	opmerking	oppervlakte [m ²]
noordgevel - buitenlucht, N - 19,02 m² - 90°		

Geometrie dichte constructie - App 8 - blok 2

dichte constructie	opmerking	oppervlakte [m ²]
Gevel - R _c = 4,70		4,43
oostgevel - buitenlucht, O - 5,88 m² - 90°		
Gevel - R _c = 4,70		5,88
zuidgevel - buitenlucht, Z - 19,02 m² - 90°		
Gevel - R _c = 4,70		8,79

Geometrie transparante constructies (ramen en deuren) - App 8 - blok 2

transparante constructie	opmerking	aantal	oppervlakte [m ²]	beschaduwing	zonwering	ggl;alt	ggl;dif	regeling	zomernachtventilatie
noordgevel - buitenlucht, N - 19,02 m² - 90°									
B8 - U = 1,1 / g _{gl,n} = 0,60		2	8,98	minimale belemmering	geen zonwering				niet aanwezig
B9 - U = 1,1 / g _{gl,n} = 0,60		1	5,61	minimale belemmering	geen zonwering				niet aanwezig
zuidgevel - buitenlucht, Z - 19,02 m² - 90°									
B5 - U = 1,1 / g _{gl,n} = 0,60		1	1,41	minimale belemmering	geen zonwering				niet aanwezig
B6 - U = 1,1 / g _{gl,n} = 0,60		1	3,17	minimale belemmering	geen zonwering				niet aanwezig
B6 - U = 1,1 / g _{gl,n} = 0,60		1	3,17	constante overstek	geen zonwering				niet aanwezig
belemmering									
<u>Constante overstek</u>									
afstand			4,90 m						
hoogte			1,30 m						
overstekhoek			15 °						
D1 - deur - U = 1,6 / g _{gl,n} = 0,00		1	2,10	minimale belemmering	geen zonwering				niet aanwezig
D1 - glas - U = 1,1 / g _{gl,n} = 0,60		1	0,38	constante overstek	geen zonwering				niet aanwezig

belemmering

Constante overstek

afstand	4,90 m
hoogte	1,30 m
overstekhoek	15 °

Geometrie lineaire constructie - App 8 - blok 2

lineaire constructie	opmerking	lengte [m]
noordgevel - buitenlucht, N - 19,02 m² - 90°		
onderdorpel - $\Psi = 0,150$		4,81
bovendorpel - $\Psi = 0,100$		4,81
zijstel - $\Psi = 0,090$		12,60
hoek vloer - dak - $\Psi = 0,140$		9,00
zuidgevel - buitenlucht, Z - 19,02 m² - 90°		
zijstel - $\Psi = 0,090$		17,52
bovendorpel - $\Psi = 0,100$		4,28
onderdorpel - $\Psi = 0,150$		4,28
hoek vloer - dak - $\Psi = 0,140$		6,00

Geometrie dichte constructie - App 9 - blok 2

dichte constructie	opmerking	oppervlakte [m ²]
noordgevel - buitenlucht, N - 19,02 m² - 90°		
Gevel - $R_c = 4,70$		4,43
westgevel - buitenlucht, W - 3,00 m² - 90°		
Gevel - $R_c = 4,70$		3,00
zuidgevel - buitenlucht, Z - 19,02 m² - 90°		
Gevel - $R_c = 4,70$		8,79

Geometrie transparante constructies (ramen en deuren) - App 9 - blok 2

transparante constructie	opmerking	aantal	oppervlakte [m ²]	beschaduwing	zonwering	ggl;alt	ggl;dif	regeling	zomernachtventilatie
noordgevel - buitenlucht, N - 19,02 m² - 90°									
B8 - $U = 1,1 / g_{gl,n} = 0,60$		2	8,98	minimale belemmering	geen zonwering				niet aanwezig
B9 - $U = 1,1 / g_{gl,n} = 0,60$		1	5,61	minimale belemmering	geen zonwering				niet aanwezig
zuidgevel - buitenlucht, Z - 19,02 m² - 90°									
B5 - $U = 1,1 / g_{gl,n} = 0,60$		1	1,41	minimale belemmering	geen zonwering				niet aanwezig

Geometrie transparante constructies (ramen en deuren) - App 9 - blok 2

transparante constructie	opmerking	aantal	oppervlakte [m ²]	beschaduwing	zonwering	g _{gl} ;alt	g _{gl} ;dif	regeling	zomernachtventilatie
B6 - U = 1,1 / g _{gl;n} = 0,60		1	3,17	minimale belemmering	geen zonwering				niet aanwezig
D1 - deur - U = 1,6 / g _{gl;n} = 0,00		1	2,10	minimale belemmering	geen zonwering				niet aanwezig
D1 - glas - U = 1,1 / g _{gl;n} = 0,60		1	0,38	constante overstek	geen zonwering				niet aanwezig

belemmering

Constante overstek

afstand	4,90 m
hoogte	1,30 m
overstekhoek	15 °

B6 - U = 1,1 / g _{gl;n} = 0,60	1	3,17	constante overstek	geen zonwering	niet aanwezig
---	---	------	--------------------	----------------	---------------

belemmering

Constante overstek

afstand	4,90 m
hoogte	1,30 m
overstekhoek	15 °

Geometrie lineaire constructie - App 9 - blok 2

lineaire constructie	opmerking	lengte [m]
noordgevel - buitenlucht, N - 19,02 m² - 90°		
onderdorpel - $\Psi = 0,150$		4,81
zijstel - $\Psi = 0,090$		12,60
bovendorpel - $\Psi = 0,100$		4,81
hoek vloer - dak - $\Psi = 0,140$		6,00
zuidgevel - buitenlucht, Z - 19,02 m² - 90°		
onderdorpel - $\Psi = 0,150$		4,28
zijstel - $\Psi = 0,090$		17,52
bovendorpel - $\Psi = 0,100$		4,28
hoek vloer - dak - $\Psi = 0,140$		12,00

Geometrie dichte constructie - App 10 - blok 2

dichte constructie	opmerking	oppervlakte [m ²]
noordgevel - buitenlucht, N - 19,02 m² - 90°		
Gevel - R _c = 4,70		4,43
oostgevel - buitenlucht, O - 7,95 m² - 90°		
Gevel - R _c = 4,70		7,95
zuidgevel - buitenlucht, Z - 19,02 m² - 90°		
Gevel - R _c = 4,70		8,79

Geometrie transparante constructies (ramen en deuren) - App 10 - blok 2

transparante constructie	opmerking	aantal	oppervlakte [m ²]	beschaduwing	zonwering	ggl;alt	ggl;dif	regeling	zomernachtventilatie
noordgevel - buitenlucht, N - 19,02 m² - 90°									
B8 - U = 1,1 / g _{gl,n} = 0,60		2	8,98	minimale belemmering	geen zonwering				niet aanwezig
B9 - U = 1,1 / g _{gl,n} = 0,60		1	5,61	minimale belemmering	geen zonwering				niet aanwezig
zuidgevel - buitenlucht, Z - 19,02 m² - 90°									
B6 - U = 1,1 / g _{gl,n} = 0,60		1	3,17	minimale belemmering	geen zonwering				niet aanwezig
B6 - U = 1,1 / g _{gl,n} = 0,60		1	3,17	constante overstek	geen zonwering				niet aanwezig
belemmering									
<u>Constante overstek</u>									
afstand			4,90 m						
hoogte			1,30 m						
overstekhoek			15 °						
B5 - U = 1,1 / g _{gl,n} = 0,60		1	1,41	minimale belemmering	geen zonwering				niet aanwezig
D1 - deur - U = 1,6 / g _{gl,n} = 0,00		1	2,10	minimale belemmering	geen zonwering				niet aanwezig
D1 - glas - U = 1,1 / g _{gl,n} = 0,60		1	0,38	constante overstek	geen zonwering				niet aanwezig

belemmering

Constante overstek

afstand	4,90 m
hoogte	1,30 m
overstekhoek	15 °

Geometrie lineaire constructie - App 10 - blok 2

lineaire constructie	opmerking	lengte [m]
noordgevel - buitenlucht, N - 19,02 m² - 90°		
onderdorpel - $\Psi = 0,150$		4,79
bovendorpel - $\Psi = 0,100$		4,79
zijstel - $\Psi = 0,090$		12,60
hoek vloer - dak - $\Psi = 0,140$		3,00
zuidgevel - buitenlucht, Z - 19,02 m² - 90°		
zijstel - $\Psi = 0,090$		17,52
onderdorpel - $\Psi = 0,150$		4,28
bovendorpel - $\Psi = 0,100$		4,28
hoek vloer - dak - $\Psi = 0,140$		3,00

Geometrie dichte constructie - App 11 - blok 2

dichte constructie	opmerking	oppervlakte [m ²]
noordgevel - buitenlucht, N - 19,02 m² - 90°		
Gevel - $R_c = 4,70$		4,43
oostgevel - buitenlucht, O - 3,00 m² - 90°		
Gevel - $R_c = 4,70$		3,00
zuidgevel - buitenlucht, Z - 19,02 m² - 90°		
Gevel - $R_c = 4,70$		8,79
westgevel - buitenlucht, W - 45,60 m² - 90°		
Gevel - $R_c = 4,70$		43,27

Geometrie transparante constructies (ramen en deuren) - App 11 - blok 2

transparante constructie	opmerking	aantal	oppervlakte [m ²]	beschaduwing	zonwering	ggl;alt	ggl;dif	regeling	zomernachtventilatie
noordgevel - buitenlucht, N - 19,02 m² - 90°									
B8 - $U = 1,1 / g_{gl;n} = 0,60$		2	8,98	minimale belemmering	geen zonwering				niet aanwezig
B9 - $U = 1,1 / g_{gl;n} = 0,60$		1	5,61	minimale belemmering	geen zonwering				niet aanwezig

Geometrie transparante constructies (ramen en deuren) - App 11 - blok 2

transparante constructie	opmerking	aantal	oppervlakte [m ²]	beschaduwing	zonwering	ggl;alt	ggl;dif	regeling	zomernachtventilatie
zuidgevel - buitenlucht, Z - 19,02 m² - 90°									
B5 - U = 1,1 / ggl;n = 0,60		1	1,41	minimale belemmering	geen zonwering				niet aanwezig
B6 - U = 1,1 / ggl;n = 0,60		1	3,17	minimale belemmering	geen zonwering				niet aanwezig
D1 - deur - U = 1,6 / ggl;n = 0,00		1	2,10	minimale belemmering	geen zonwering				niet aanwezig
B6 - U = 1,1 / ggl;n = 0,60		1	3,17	constante overstek	geen zonwering				niet aanwezig

belemmering

Constante overstek

afstand	4,90 m
hoogte	1,30 m
overstekhoek	15 °

D1 - glas - U = 1,1 / ggl;n = 0,60	1	0,38	constante overstek	geen zonwering	niet aanwezig
------------------------------------	---	------	--------------------	----------------	---------------

belemmering

Constante overstek

afstand	4,90 m
hoogte	1,30 m
overstekhoek	15 °

westgevel - buitenlucht, W - 45,60 m² - 90°

B2 - U = 1,1 / ggl;n = 0,60	1	2,33	minimale belemmering	geen zonwering	niet aanwezig
-----------------------------	---	------	----------------------	----------------	---------------

Geometrie lineaire constructie - App 11 - blok 2

lineaire constructie	opmerking	lengte [m]
----------------------	-----------	------------

noordgevel - buitenlucht, N - 19,02 m² - 90°

onderdorpel - $\Psi = 0,150$	4,81
bovendorpel - $\Psi = 0,100$	4,81
zijstel - $\Psi = 0,090$	12,60
hoek vloer - dak - $\Psi = 0,140$	6,00

zuidgevel - buitenlucht, Z - 19,02 m² - 90°

onderdorpel - $\Psi = 0,150$	4,28
bovendorpel - $\Psi = 0,100$	4,28

Geometrie lineaire constructie - App 11 - blok 2

lineaire constructie	opmerking	lengte [m]
zijstel - $\Psi = 0,090$		17,52
hoek vloer - dak - $\Psi = 0,140$		3,00
westgevel - buitenlucht, W - 45,60 m² - 90°		
onderdorpel - $\Psi = 0,150$		1,11
zijstel - $\Psi = 0,090$		4,20
bovendorpel - $\Psi = 0,100$		1,11

Geometrie dichte constructie - App 12 - blok 2

dichte constructie	opmerking	oppervlakte [m ²]
noordgevel - buitenlucht, N - 23,34 m² - 90°		
Gevel - $R_c = 4,70$		3,97
oostgevel - buitenlucht, O - 36,91 m² - 90°		
Gevel - $R_c = 4,70$		30,35
westgevel - buitenlucht, W - 2,99 m² - 90°		
Gevel - $R_c = 4,70$		2,99
zuidgevel - buitenlucht, Z - 23,34 m² - 90°		
Gevel - $R_c = 4,70$		9,76
dak - buitenlucht; HOR - 98,25 m²		
Dak - $R_c = 6,30$		98,25

Geometrie transparante constructies (ramen en deuren) - App 12 - blok 2

transparante constructie	opmerking	aantal	oppervlakte [m ²]	beschaduwing	zonwering	ggl;alt	ggl;dif	regeling	zomernachtventilatie
noordgevel - buitenlucht, N - 23,34 m² - 90°									
B8 - $U = 1,1 / g_{gl,n} = 0,60$		4	17,96	minimale belemmering	geen zonwering				niet aanwezig
B5 - $U = 1,1 / g_{gl,n} = 0,60$		1	1,41	minimale belemmering	geen zonwering				niet aanwezig
oostgevel - buitenlucht, O - 36,91 m² - 90°									
B10 - $U = 1,1 / g_{gl,n} = 0,60$		2	6,56	minimale belemmering	geen zonwering				niet aanwezig

Geometrie transparante constructies (ramen en deuren) - App 12 - blok 2

transparante constructie	opmerking	aantal	oppervlakte [m ²]	beschaduwning	zonwering	ggl;alt	ggl;dif	regeling	zomernachtventilatie
zuidgevel - buitenlucht, Z - 23,34 m² - 90°									
B5 - U = 1,1 / g _{gl;n} = 0,60		1	1,41	minimale belemmering	geen zonwering				niet aanwezig
B6 - U = 1,1 / g _{gl;n} = 0,60		1	3,17	minimale belemmering	geen zonwering				niet aanwezig
B4 - U = 1,1 / g _{gl;n} = 0,60		1	6,52	minimale belemmering	geen zonwering				niet aanwezig
D1 - deur - U = 1,6 / g _{gl;n} = 0,00		1	2,10	minimale belemmering	geen zonwering				niet aanwezig
D1 - glas - U = 1,1 / g _{gl;n} = 0,60		1	0,38	minimale belemmering	geen zonwering				niet aanwezig

Geometrie lineaire constructie - App 12 - blok 2

lineaire constructie	opmerking	lengte [m]
noordgevel - buitenlucht, N - 23,34 m² - 90°		
onderdorpel - $\Psi = 0,150$		4,95
zijstel - $\Psi = 0,090$		21,00
bovendorpel - $\Psi = 0,100$		4,95
hoek vloer - dak - $\Psi = 0,140$		5,70
oostgevel - buitenlucht, O - 36,91 m² - 90°		
onderdorpel - $\Psi = 0,150$		1,56
zijstel - $\Psi = 0,090$		8,40
bovendorpel - $\Psi = 0,100$		1,56
zuidgevel - buitenlucht, Z - 23,34 m² - 90°		
zijstel - $\Psi = 0,090$		14,04
onderdorpel - $\Psi = 0,150$		5,64
bovendorpel - $\Psi = 0,100$		5,64
hoek vloer - dak - $\Psi = 0,140$		5,70
dak - buitenlucht; HOR - 98,25 m²		
gevel-dak - $\Psi = 0,160$		30,38

Geometrie dichte constructie - App 13 - blok 2

dichte constructie	opmerking	oppervlakte [m ²]
noordgevel - buitenlucht, N - 19,02 m² - 90°		
Gevel - R _c = 4,70		8,92
westgevel - buitenlucht, W - 3,00 m² - 90°		
Gevel - R _c = 4,70		3,00
zuidgevel - buitenlucht, Z - 19,02 m² - 90°		
Gevel - R _c = 4,70		11,27
dak - buitenlucht; HOR - 70,97 m²		
Dak - R _c = 6,30		70,97

Geometrie transparante constructies (ramen en deuren) - App 13 - blok 2

transparante constructie	opmerking	aantal	oppervlakte [m ²]	beschaduwing	zonwering	g _{gl} ;alt	g _{gl} ;dif	regeling	zomernachtventilatie
noordgevel - buitenlucht, N - 19,02 m² - 90°									
B8 - U = 1,1 / g _{gl,n} = 0,60		1	4,49	minimale belemmering	geen zonwering				niet aanwezig
B9 - U = 1,1 / g _{gl,n} = 0,60		1	5,61	minimale belemmering	geen zonwering				niet aanwezig
zuidgevel - buitenlucht, Z - 19,02 m² - 90°									
B5 - U = 1,1 / g _{gl,n} = 0,60		1	1,41	minimale belemmering	geen zonwering				niet aanwezig
B6 - U = 1,1 / g _{gl,n} = 0,60		2	6,34	minimale belemmering	geen zonwering				niet aanwezig

Geometrie lineaire constructie - App 13 - blok 2

lineaire constructie	opmerking	lengte [m]
noordgevel - buitenlucht, N - 19,02 m² - 90°		
bovendorpel - Ψ = 0,100		4,81
onderdorpel - Ψ = 0,150		4,81
zijstel - Ψ = 0,090		12,60
hoek vloer - dak - Ψ = 0,140		3,00
zuidgevel - buitenlucht, Z - 19,02 m² - 90°		
zijstel - Ψ = 0,090		17,52

Geometrie lineaire constructie - App 13 - blok 2

lineaire constructie	opmerking	lengte [m]
onderdorpel - $\Psi = 0,150$		4,28
bovendorpel - $\Psi = 0,100$		4,28
hoek vloer - dak - $\Psi = 0,140$		12,00
dak - buitenlucht; HOR - 70,97 m²		
gevel-dak - $\Psi = 0,160$		13,68

Geometrie dichte constructie - App 14 - blok 2

dichte constructie	opmerking	oppervlakte [m ²]
noordgevel - buitenlucht, N - 19,02 m² - 90°		
Gevel - $R_c = 4,70$		4,43
oostgevel - buitenlucht, O - 5,88 m² - 90°		
Gevel - $R_c = 4,70$		5,88
zuidgevel - buitenlucht, Z - 19,02 m² - 90°		
Gevel - $R_c = 4,70$		11,27
dak - buitenlucht; HOR - 77,54 m²		
Dak - $R_c = 6,30$		77,54

Geometrie transparante constructies (ramen en deuren) - App 14 - blok 2

transparante constructie	opmerking	aantal	oppervlakte [m ²]	beschaduwing	zonwering	ggl;alt	ggl;dif	regeling	zomernachtventilatie
noordgevel - buitenlucht, N - 19,02 m² - 90°									
B8 - $U = 1,1 / g_{gl,n} = 0,60$		2	8,98	minimale belemmering	geen zonwering				niet aanwezig
B9 - $U = 1,1 / g_{gl,n} = 0,60$		1	5,61	minimale belemmering	geen zonwering				niet aanwezig
zuidgevel - buitenlucht, Z - 19,02 m² - 90°									
B5 - $U = 1,1 / g_{gl,n} = 0,60$		1	1,41	minimale belemmering	geen zonwering				niet aanwezig
B6 - $U = 1,1 / g_{gl,n} = 0,60$		2	6,34	minimale belemmering	geen zonwering				niet aanwezig

Geometrie lineaire constructie - App 14 - blok 2

lineaire constructie	opmerking	lengte [m]
noordgevel - buitenlucht, N - 19,02 m² - 90°		
bovendorpel - $\Psi = 0,100$		4,81
onderdorpel - $\Psi = 0,150$		4,81
zijstel - $\Psi = 0,090$		12,60
hoek vloer - dak - $\Psi = 0,140$		6,00
zuidgevel - buitenlucht, Z - 19,02 m² - 90°		
zijstel - $\Psi = 0,090$		17,52
onderdorpel - $\Psi = 0,150$		4,28
bovendorpel - $\Psi = 0,100$		4,28
hoek vloer - dak - $\Psi = 0,140$		3,00
dak - buitenlucht; HOR - 77,54 m²		
gevel-dak - $\Psi = 0,160$		13,67

Geometrie dichte constructie - App 15 - blok 2

dichte constructie	opmerking	oppervlakte [m ²]
noordgevel - buitenlucht, N - 19,02 m² - 90°		
Gevel - $R_c = 4,70$		4,43
westgevel - buitenlucht, W - 3,00 m² - 90°		
Gevel - $R_c = 4,70$		3,00
zuidgevel - buitenlucht, Z - 19,02 m² - 90°		
Gevel - $R_c = 4,70$		8,79
dak - buitenlucht; HOR - 75,14 m²		
Dak - $R_c = 6,30$		75,14

Geometrie transparante constructies (ramen en deuren) - App 15 - blok 2

transparante constructie	opmerking	aantal	oppervlakte [m ²]	beschaduwing	zonwering	ggl;alt	ggl;dif	regeling	zomernachtventilatie
noordgevel - buitenlucht, N - 19,02 m² - 90°									

Geometrie transparante constructies (ramen en deuren) - App 15 - blok 2

transparante constructie	opmerking	aantal	oppervlakte [m ²]	beschaduwning	zonwering	g _{gl} ;alt	g _{gl} ;dif	regeling	zomernachtventilatie
B8 - U = 1,1 / g _{gl;n} = 0,60		2	8,98	minimale belemmering	geen zonwering				niet aanwezig
B9 - U = 1,1 / g _{gl;n} = 0,60		1	5,61	minimale belemmering	geen zonwering				niet aanwezig
zuidgevel - buitenlucht, Z - 19,02 m² - 90°									
B5 - U = 1,1 / g _{gl;n} = 0,60		1	1,41	minimale belemmering	geen zonwering				niet aanwezig
B6 - U = 1,1 / g _{gl;n} = 0,60		2	6,34	minimale belemmering	geen zonwering				niet aanwezig
D1 - deur - U = 1,6 / g _{gl;n} = 0,00		1	2,10	minimale belemmering	geen zonwering				niet aanwezig
D1 - glas - U = 1,1 / g _{gl;n} = 0,60		1	0,38	minimale belemmering	geen zonwering				niet aanwezig

Geometrie lineaire constructie - App 15 - blok 2

lineaire constructie	opmerking	lengte [m]
noordgevel - buitenlucht, N - 19,02 m² - 90°		
onderdorpel - $\Psi = 0,150$		4,81
zijstel - $\Psi = 0,090$		12,60
bovendorpel - $\Psi = 0,100$		4,81
hoek vloer - dak - $\Psi = 0,140$		6,00
zuidgevel - buitenlucht, Z - 19,02 m² - 90°		
zijstel - $\Psi = 0,090$		17,52
onderdorpel - $\Psi = 0,150$		4,28
bovendorpel - $\Psi = 0,100$		4,28
hoek vloer - dak - $\Psi = 0,140$		12,00
dak - buitenlucht; HOR - 75,14 m²		
gevel-dak - $\Psi = 0,160$		13,68

Geometrie dichte constructie - App 16 - blok 2

dichte constructie	opmerking	oppervlakte [m ²]
noordgevel - buitenlucht, N - 19,02 m² - 90°		
Gevel - R _c = 4,70		4,43

Geometrie dichte constructie - App 16 - blok 2

dichte constructie	opmerking	oppervlakte [m ²]
oostgevel - buitenlucht, O - 8,84 m² - 90°		
Gevel - R _c = 4,70		8,84
zuidgevel - buitenlucht, Z - 19,02 m² - 90°		
Gevel - R _c = 4,70		11,96
dak - buitenlucht; HOR - 85,49 m²		
Dak - R _c = 6,30		85,49

Geometrie transparante constructies (ramen en deuren) - App 16 - blok 2

transparante constructie	opmerking	aantal	oppervlakte [m ²]	beschaduwing	zonwering	g _{gl} ;alt	g _{gl} ;dif	regeling zomernachtventilatie
noordgevel - buitenlucht, N - 19,02 m² - 90°								
B8 - U = 1,1 / g _{gl,n} = 0,60		2	8,98	minimale belemmering	geen zonwering			niet aanwezig
B9 - U = 1,1 / g _{gl,n} = 0,60		1	5,61	minimale belemmering	geen zonwering			niet aanwezig
zuidgevel - buitenlucht, Z - 19,02 m² - 90°								
B5 - U = 1,1 / g _{gl,n} = 0,60		1	1,41	minimale belemmering	geen zonwering			niet aanwezig
B6 - U = 1,1 / g _{gl,n} = 0,60		1	3,17	minimale belemmering	geen zonwering			niet aanwezig
D1 - deur - U = 1,6 / g _{gl,n} = 0,00		1	2,10	minimale belemmering	geen zonwering			niet aanwezig
D1 - glas - U = 1,1 / g _{gl,n} = 0,60		1	0,38	minimale belemmering	geen zonwering			niet aanwezig

Geometrie lineaire constructie - App 16 - blok 2

lineaire constructie	opmerking	lengte [m]
noordgevel - buitenlucht, N - 19,02 m² - 90°		
bovendorpel - Ψ = 0,100		4,79
onderdorpel - Ψ = 0,150		4,79
zijstel - Ψ = 0,090		12,60
hoek vloer - dak - Ψ = 0,140		9,00
zuidgevel - buitenlucht, Z - 19,02 m² - 90°		
zijstel - Ψ = 0,090		17,52

Geometrie lineaire constructie - App 16 - blok 2

lineaire constructie	opmerking	lengte [m]
onderdorpel - $\Psi = 0,150$		4,28
bovendorpel - $\Psi = 0,100$		4,28
hoek vloer - dak - $\Psi = 0,140$		12,00
dak - buitenlucht; HOR - 85,49 m²		
gevel-dak - $\Psi = 0,160$		15,63

Geometrie dichte constructie - App 17 - blok 2

dichte constructie	opmerking	oppervlakte [m ²]
noordgevel - buitenlucht, N - 19,02 m² - 90°		
Gevel - R _c = 4,70		4,43
oostgevel - buitenlucht, O - 3,30 m² - 90°		
Gevel - R _c = 4,70		3,30
westgevel - buitenlucht, W - 45,60 m² - 90°		
Gevel - R _c = 4,70		43,27
zuidgevel - buitenlucht, Z - 19,02 m² - 90°		
Gevel - R _c = 4,70		8,79
dak - buitenlucht; HOR - 94,34 m²		
Dak - R _c = 6,30		94,34

Geometrie transparante constructies (ramen en deuren) - App 17 - blok 2

transparante constructie	opmerking	aantal	oppervlakte [m ²]	beschaduwing	zonwering	ggl;alt	ggl;dif	regeling	zomernachtventilatie
noordgevel - buitenlucht, N - 19,02 m² - 90°									
B8 - U = 1,1 / g _{gl;n} = 0,60		2	8,98	minimale belemmering	geen zonwering				niet aanwezig
B9 - U = 1,1 / g _{gl;n} = 0,60		1	5,61	minimale belemmering	geen zonwering				niet aanwezig
westgevel - buitenlucht, W - 45,60 m² - 90°									
B2 - U = 1,1 / g _{gl;n} = 0,60		1	2,33	minimale belemmering	geen zonwering				niet aanwezig
zuidgevel - buitenlucht, Z - 19,02 m² - 90°									

Geometrie transparante constructies (ramen en deuren) - App 17 - blok 2

transparante constructie	opmerking	aantal	oppervlakte [m ²]	beschaduwing	zonwering	g _{gl} ;alt	g _{gl} ;dif	regeling	zomernachtventilatie
B5 - U = 1,1 / g _{gl;n} = 0,60		1	1,41	minimale belemmering	geen zonwering				niet aanwezig
B6 - U = 1,1 / g _{gl;n} = 0,60		2	6,34	minimale belemmering	geen zonwering				niet aanwezig
D1 - deur - U = 1,6 / g _{gl;n} = 0,00		1	2,10	minimale belemmering	geen zonwering				niet aanwezig
D1 - glas - U = 1,1 / g _{gl;n} = 0,60		1	0,38	minimale belemmering	geen zonwering				niet aanwezig

Geometrie lineaire constructie - App 17 - blok 2

lineaire constructie	opmerking	lengte [m]
noordgevel - buitenlucht, N - 19,02 m² - 90°		
onderdorpel - $\Psi = 0,150$		4,81
zijstel - $\Psi = 0,090$		12,60
bovendorpel - $\Psi = 0,100$		4,81
hoek vloer - dak - $\Psi = 0,140$		6,00
westgevel - buitenlucht, W - 45,60 m² - 90°		
bovendorpel - $\Psi = 0,100$		1,11
onderdorpel - $\Psi = 0,150$		1,11
zijstel - $\Psi = 0,090$		4,20
zuidgevel - buitenlucht, Z - 19,02 m² - 90°		
zijstel - $\Psi = 0,090$		17,52
bovendorpel - $\Psi = 0,100$		4,28
onderdorpel - $\Psi = 0,150$		4,28
hoek vloer - dak - $\Psi = 0,140$		3,00
dak - buitenlucht; HOR - 94,34 m²		
gevel-dak - $\Psi = 0,160$		28,98

Luchtdoorlaten

Infiltratie

buitenwerkse gebouwhoogte 9,09 m

invoer infiltratie

geen meetwaarde voor infiltratie

Definieer infiltratie

gebouw	$q_{v,10;lea;ref}$ [dm ³ /s per m ² gebruiksoppervlak]
gebouw	0,42

Verticale leidingen in directe verbinding met buitenlucht

invoer verticale leidingen in directe verbinding met buitenlucht verticale leidingen door thermische schil onbekend

Verwarming 1**Aantal identieke systemen**

17

Aangesloten rekenzones

blok 2

Opwekking**Opwekker 1**

type opwekker	warmtepomp - elektrisch
invoer opwekker	productspecifiek
functie(s) van opwekker	verwarming en warm tapwater
gemeenschappelijke of niet-gemeenschappelijke installatie	niet-gemeenschappelijke installatie
bron warmtepomp	buitenlucht (afgifte water)
gewenst vermogen (optioneel)	kW
toestel / warmteleveringssysteem	Mitsubishi Electric (Alklima) Ecodan Cylinderunit 4 kW SUZ-SWM40 met E(H/R)ST17D (170 liter boiler)
warmtebehoefte verwarmingssysteem	2.582 kWh
door opwekker geleverde warmte (per toestel)	2.582 kWh
COP	4,60
energiefractie	1,000
hulpenergie per toestel	135 kWh

Distributie

type distributiesysteem	tweepijpsysteem
ontwerp aanvoertemperatuur	40 °C
waterzijdige inregeling	inregeling onbekend

Binnen verwarmde zone

invoer leidingen	leidinggegevens onbekend
------------------	--------------------------

totale leidinglengte	56,39 m
isolatie leidingen	geïsoleerd
isolatie kleppen en beugels	kleppen en beugels - geïsoleerd

Buiten verwarmde zone

invoer leidingen	geen leidingen buiten verwarmde zone
aanvullende distributiepomp	aanvullende distributiepomp niet aanwezig

Afgifte**Afgiftesysteem 1**

type afgiftesysteem	oppervlakteverwarming
vertrekhoogte	$h \leq 4$ m
type oppervlakteverwarming	vloerverwarming nat- of droogbouwsysteem
isolatie oppervlakteverwarming	onbekend isolatie
ruimtetemperatuur regeling	forfaitair
type ruimtetemperatuur regeling	regeling in hoofdvertrek
temperatuurcorrectie type regeling ($\Delta\theta_{ctr}$)	2,5 K
temperatuurcorrectie automatische regeling ($\Delta\theta_{roomaut}$)	0,0 K

Ventilatoren voor afgifte

invoer ventilator

geen ventilatoren aanwezig

Tapwater 1**Aantal identieke systemen**

17

Aangesloten op warm tapwatersysteem

- App 1
- App 2
- App 3
- App 4
- App 5
- App 6
- App 7
- App 8
- App 9

App 10
 App 11
 App 12
 App 13
 App 14
 App 15
 App 16
 App 17

Opwekking**Opwekker 1**

type opwekker	warmtepomp - elektrisch
invoer opwekker	eigen waarde opwekkingsrendement
indirect verwarmde warm watervoorraadvat(en)	warmtepomp met geïntegreerd voorraadvat
functie(s) van opwekker	verwarming en warm tapwater
gemeenschappelijke of niet-gemeenschappelijke installatie	niet-gemeenschappelijke installatie
bron warmtepomp	buitenlucht (afgifte water)
warmtebehoefte tapwatersysteem	2.016 kWh
COP	2,50
energiefractie	1,000
hulpenergie per toestel	0 kWh

Distributie

circulatieleiding geen circulatieleiding aanwezig

Afgifte

afgifteLeidingen			
appartementen	gem. lengte naar badruimte [m]	gem. lengte naar aanrecht [m]	Ø _{binnen} leiding aanrecht [mm]
App 1	2,00	5,00	10
App 2	6,00	3,00	10
App 3	6,00	3,00	10
App 4	6,00	3,00	10
App 5	6,00	3,00	10
App 6	2,00	5,00	10
App 7	6,00	3,00	10
App 8	6,00	3,00	10

afgifteLeidingen			
appartementen	gem. lengte naar badruimte [m]	gem. lengte naar aanrecht [m]	$\varnothing_{\text{binnen}}$ leiding aanrecht [mm]
App 9	6,00	3,00	10
App 10	6,00	3,00	10
App 11	6,00	3,00	10
App 12	2,00	5,00	10
App 13	6,00	3,00	10
App 14	6,00	3,00	10
App 15	6,00	3,00	10
App 16	6,00	3,00	10
App 17	6,00	3,00	10

Ventilatie 1

Aantal identieke systemen

17

Aangesloten rekenzones

blok 2

Type ventilatiesysteem

ventilatiesysteem	Dc. mechanische toe- en afvoer - centraal
invoer ventilatiesysteem	productspecifiek
luchtbehandelingskast	luchtbehandelingskast niet aanwezig
systeemvariant	Orcon HRC-300 EcoMax
variant	D.2
f_{ctl}	1,00

Warmteterugwinning

rendement warmteterugwinning	0,909
bypassaandeel	1,00
toevoerkanaal van buiten naar WTW - lengte en/of isolatie	toevoerkanaal geïsoleerd - type isolatie onbekend - lengte onbekend

Ventilatoren

invoer ventilator vermogen	forfaitair ventilator vermogen
----------------------------	--------------------------------

Ventilatiegebieten

werkelijk geïnstalleerde / te installeren ventilatiecapaciteit

werkelijk geïnstalleerde / te installeren ventilatiecapaciteit
onbekend**Distributie en regelingen**

luchtdichtheidsklasse ventilatiekanalen

LUKA A, B, C

ventilatiesysteem - passieve koeling

geen passieve koelregeling

Koeling 1**Aantal identieke systemen**

17

Aangesloten rekenzones

blok 2

Opwekking**Opwekker 1**

type opwekker

compressiekoeling - elektrisch

invoer opwekker

forfaitair

gemeenschappelijke of niet-gemeenschappelijke installatie

niet-gemeenschappelijke installatie

koudebehoefte totaal

697 kWh

door opwekker geleverde koude (per toestel)

697 kWh

EER

3,00

energiefractie

1,000

hulpenergie van het opweksysteem

0 kWh

Distributie

verdampersysteem

watergedragen distributiesysteem

ontwerptemperatuur

aanvoer 17° - retour 21°

waterzijdige inregeling

inregeling onbekend

Binnen gekoelde zone

invoer leidingen

leidinggegevens onbekend

totale leidinglengte

56,39 m

isolatie leidingen

geïsoleerd

isolatie kleppen en beugels

kleppen en beugels - geïsoleerd

Buiten gekoelde zone

invoer leidingen

geen leidingen buiten gekoelde zone

distributiepomp - invoer

pompvermogen onbekend, EEI onbekend

distributiepompen

omschrijving	vermogen [W]	EEI
pomp 1	33	0,23

aantal bouwlagen van het koelsysteem

1 bouwlagen

Afgifte**Afgiftesysteem 1**

type afgiftesysteem	vloerkoeling
ruimtetemperatuur regeling	forfaitair
type ruimtetemperatuur regeling	regeling in hoofdvertrek
temperatuurcorrectie type regeling ($\Delta\theta_{ctr}$)	-2,5 K
temperatuurcorrectie automatische regeling ($\Delta\theta_{roomaut}$)	0,0 K

Ventilatoren voor afgifte

invoer ventilator

geen ventilatoren aanwezig

Resultaten gebouw**Jaarlijkse hoeveelheid energiegebruik voor de energiefunctie**

functie		energie niet-primair	energie primair	hulpenergie niet-primair	hulpenergie primair
verwarming	$E_{H,ci}$				
elektrisch		10.044 kWh	14.564 kWh	2.288 kWh	3.318 kWh
warm tapwater	$E_{W,ci}$				
elektrisch		14.433 kWh	20.927 kWh	0 kWh	0 kWh
koeling	$E_{C,ci}$				
elektrisch		3.951 kWh	5.729 kWh	171 kWh	248 kWh
ventilatoren	$E_{V,ci}$	6.382 kWh	9.254 kWh	0 kWh	0 kWh
Totaal			50.474 kWh		3.566 kWh

Jaarlijkse karakteristieke energiegebruik

primaire energiegebruik inclusief hulpenergie		54.040 kWh
opgewekte elektriciteit		0 kWh
jaarlijkse karakteristieke energiegebruik	E_{Ptot}	54.040 kWh

Jaarlijkse hoeveelheid hernieuwbare energie

verwarming	$E_{Pren,H}$	33.850 kWh
warm tapwater	$E_{Pren,W}$	19.845 kWh
koeling	$E_{Pren,C}$	0 kWh
elektriciteit	$E_{Pren,el}$	0 kWh
totaal	$E_{PrenTot}$	53.695 kWh

Elektriciteitsgebruik op de meter

gebouwwgebonden installaties		37.269 kWh
niet gebouwwgebonden installaties		38.943 kWh
opgewekte elektriciteit		0 kWh
totaal		76.212 kWh

Oppervlakten

totale gebruiksoppervlakte	$A_{g,tot}$	1.497,82 m ²
verliesoppervlakte	A_{ls}	1.980,98 m ²
compactheid		1,32

CO₂-emissie

CO ₂ -emissie		12.672 kg
--------------------------	--	-----------

Energieprestatie

indicator	eis	resultaat
-----------	-----	-----------

Energieprestatie				
indicator		eis	resultaat	
energiebehoefte	$E_{wH+C,nd,ventsys=C1}$	65,00 kWh/m ²	54,05 kWh/m ²	✓
primaire fossiele energie	E_{wPTot}	50,00 kWh/m ²	36,08 kWh/m ²	✓
aandeel hernieuwbare energie	$RER_{PrenTot}$	40,0 %	49,8 %	✓

Alle bovenstaande energiegebruiken zijn genormeerde energiegebruiken gebaseerd op een standaard klimaatjaar en een standaard gebruikersgedrag. Het werkelijke energiegebruik zal afwijken van het genormeerde energiegebruik. Aan de berekende energiegebruiken kunnen geen rechten ontleend worden.

Resultaten App 1

Jaarlijkse hoeveelheid energiegebruik voor de energiefunctie					
functie		energie niet-primair	energie primair	hulpenergie niet-primair	hulpenergie primair
verwarming	$E_{H,ci}$				
elektrisch		1.095 kWh	1.588 kWh	151 kWh	219 kWh
warm tapwater	$E_{W,ci}$				
elektrisch		1.009 kWh	1.463 kWh	0 kWh	0 kWh
koeling	$E_{C,ci}$				
elektrisch		196 kWh	284 kWh	10 kWh	14 kWh
ventilatoren	$E_{V,ci}$	492 kWh	713 kWh	0 kWh	0 kWh
Totaal			4.048 kWh		233 kWh

Jaarlijkse karakteristieke energiegebruik		
primaire energiegebruik inclusief hulpenergie		4.281 kWh
opgewekte elektriciteit		0 kWh
jaarlijkse karakteristieke energiegebruik	E_{Ptot}	4.281 kWh

Jaarlijkse hoeveelheid hernieuwbare energie		
verwarming	$E_{Pren,H}$	3.794 kWh
warm tapwater	$E_{Pren,W}$	1.387 kWh

Jaarlijkse hoeveelheid hernieuwbare energie

koeling	$E_{Pren,C}$	0 kWh
elektriciteit	$E_{Pren,el}$	0 kWh
totaal	$E_{PrenTot}$	5.181 kWh

Elektriciteitsgebruik op de meter

gebouwwgebonden installaties	2.952 kWh
niet gebouwwgebonden installaties	2.600 kWh
opgewekte elektriciteit	0 kWh
totaal	5.552 kWh

Oppervlakten

totale gebruiksoppervlakte	$A_{g,tot}$	115,45 m ²
verliesoppervlakte	A_{ls}	207,16 m ²
compactheid		1,79

CO₂-emissie

CO ₂ -emissie	1.004 kg
--------------------------	----------

Energieprestatie

indicator		eis	resultaat	
energiebehoefte	$E_{weH+C,nd,ventsyst=C1}$	65,00 kWh/m ²	63,25 kWh/m ²	✓
primaire fossiele energie	E_{wePTot}	50,00 kWh/m ²	37,08 kWh/m ²	✓
aandeel hernieuwbare energie	$RER_{PrenTot}$	40,0 %	54,7 %	✓

Alle bovenstaande energiegebruiken zijn genormeerde energiegebruiken gebaseerd op een standaard klimaatjaar en een standaard gebruikersgedrag. Het werkelijke energiegebruik zal afwijken van het genormeerde energiegebruik. Aan de berekende energiegebruiken kunnen geen rechten ontleend worden.

TO_{juli} conform NTA 8800

rekenzone	blok 2
TO _{juli,max}	0,00

Resultaten App 2**Jaarlijkse hoeveelheid energiegebruik voor de energiefunctie**

functie		energie niet-primair	energie primair	hulpenergie niet-primair	hulpenergie primair
verwarming	$E_{H,ci}$				
elektrisch		623 kWh	903 kWh	136 kWh	197 kWh
warm tapwater	$E_{H,ci}$				
elektrisch		822 kWh	1.192 kWh	0 kWh	0 kWh
koeling	$E_{H,ci}$				
elektrisch		92 kWh	133 kWh	10 kWh	14 kWh
ventilatoren	$E_{V,ci}$	344 kWh	499 kWh	0 kWh	0 kWh
Totaal			2.727 kWh		211 kWh

Jaarlijkse karakteristieke energiegebruik

primaire energiegebruik inclusief hulpenergie		2.938 kWh
opgewekte elektriciteit		0 kWh
jaarlijkse karakteristieke energiegebruik	E_{Ptot}	2.938 kWh

Jaarlijkse hoeveelheid hernieuwbare energie

verwarming	$E_{Pren,H}$	2.100 kWh
warm tapwater	$E_{Pren,W}$	1.130 kWh
koeling	$E_{Pren,C}$	0 kWh
elektriciteit	$E_{Pren,el}$	0 kWh
totaal	$E_{Pren,Tot}$	3.230 kWh

Elektriciteitsgebruik op de meter

gebouwgebonden installaties	2.026 kWh
niet gebouwgebonden installaties	2.098 kWh
opgewekte elektriciteit	0 kWh
totaal	4.124 kWh

Oppervlakten

totale gebruiksoppervlakte	$A_{g,tot}$	80,71 m ²
verliesoppervlakte	A_{ls}	128,26 m ²
compactheid		1,59

CO₂-emissie

CO ₂ -emissie	689 kg
--------------------------	--------

Energieprestatie

indicator		eis	resultaat	
energiebehoefte	$E_{weH+C,nd,ventsys=C1}$	65,00 kWh/m ²	54,68 kWh/m ²	✓
primaire fossiele energie	E_{wePTot}	50,00 kWh/m ²	36,40 kWh/m ²	✓
aandeel hernieuwbare energie	$RER_{PrenTot}$	40,0 %	52,3 %	✓

Alle bovenstaande energiegebruiken zijn genormeerde energiegebruiken gebaseerd op een standaard klimaatjaar en een standaard gebruikersgedrag. Het werkelijke energiegebruik zal afwijken van het genormeerde energiegebruik. Aan de berekende energiegebruiken kunnen geen rechten ontleend worden.

TO_{juli} conform NTA 8800

rekenzone	blok 2
TO _{juli,max}	0,00

Resultaten App 3

Jaarlijkse hoeveelheid energiegebruik voor de energiefunctie

functie		energie niet-primair	energie primair	hulpenergie niet-primair	hulpenergie primair
verwarming	$E_{H,ci}$				
elektrisch		461 kWh	668 kWh	131 kWh	189 kWh
warm tapwater	$E_{H,ci}$				
elektrisch		807 kWh	1.171 kWh	0 kWh	0 kWh
koeling	$E_{H,ci}$				
elektrisch		75 kWh	109 kWh	10 kWh	14 kWh
ventilatoren	$E_{V,ci}$	336 kWh	487 kWh	0 kWh	0 kWh
Totaal			2.436 kWh		203 kWh

Jaarlijkse karakteristieke energiegebruik

primaire energiegebruik inclusief hulpenergie		2.639 kWh
opgewekte elektriciteit		0 kWh
jaarlijkse karakteristieke energiegebruik	E_{Ptot}	2.639 kWh

Jaarlijkse hoeveelheid hernieuwbare energie

verwarming	$E_{Pren,H}$	1.553 kWh
warm tapwater	$E_{Pren,W}$	1.110 kWh
koeling	$E_{Pren,C}$	0 kWh
elektriciteit	$E_{Pren,el}$	0 kWh
totaal	$E_{PrenTot}$	2.664 kWh

Elektriciteitsgebruik op de meter

gebouwbonden installaties	1.820 kWh
niet gebouwbonden installaties	2.050 kWh
opgewekte elektriciteit	0 kWh
totaal	3.870 kWh

Oppervlakten

totale gebruiksoppervlakte	$A_{g,tot}$	78,84 m ²
verliesoppervlakte	A_{ls}	93,49 m ²
compactheid		1,19

CO₂-emissie

CO ₂ -emissie		619 kg
--------------------------	--	--------

Energieprestatie

indicator		eis	resultaat	
energiebehoefte	$E_{weH+C,nd,ventsys=C1}$	65,00 kWh/m ²	47,54 kWh/m ²	✓
primaire fossiele energie	E_{wePTot}	50,00 kWh/m ²	33,48 kWh/m ²	✓
aandeel hernieuwbare energie	$RER_{PrenTot}$	40,0 %	50,2 %	✓

Alle bovenstaande energiegebruiken zijn genormeerde energiegebruiken gebaseerd op een standaard klimaatjaar en een standaard gebruikersgedrag. Het werkelijke energiegebruik zal afwijken van het genormeerde energiegebruik. Aan de berekende energiegebruiken kunnen geen rechten ontleend worden.

TO_{juli} conform NTA 8800

rekenzone	blok 2
TO _{juli,max}	0,00

Resultaten App 4

Jaarlijkse hoeveelheid energiegebruik voor de energiefunctie

functie		energie niet-primair	energie primair	hulpenergie niet-primair	hulpenergie primair
verwarming	$E_{H,ci}$				
elektrisch		517 kWh	750 kWh	132 kWh	192 kWh
warm tapwater	$E_{H,ci}$				
elektrisch		901 kWh	1.306 kWh	0 kWh	0 kWh

Jaarlijkse hoeveelheid energiegebruik voor de energiefunctie

functie		energie niet-primair	energie primair	hulpenergie niet-primair	hulpenergie primair
koeling	$E_{H,ci}$				
elektrisch		60 kWh	87 kWh	9 kWh	13 kWh
ventilatoren	$E_{V,ci}$	387 kWh	561 kWh	0 kWh	0 kWh
Totaal			2.705 kWh		204 kWh

Jaarlijkse karakteristieke energiegebruik

primaire energiegebruik inclusief hulpenergie		2.909 kWh
opgewekte elektriciteit		0 kWh
jaarlijkse karakteristieke energiegebruik	E_{Ptot}	2.909 kWh

Jaarlijkse hoeveelheid hernieuwbare energie

verwarming	$E_{Pren,H}$	1.744 kWh
warm tapwater	$E_{Pren,W}$	1.238 kWh
koeling	$E_{Pren,C}$	0 kWh
electriciteit	$E_{Pren,el}$	0 kWh
totaal	$E_{Pren,Tot}$	2.982 kWh

Elektriciteitsgebruik op de meter

gebouwbonden installaties	2.006 kWh
niet gebouwbonden installaties	2.361 kWh
opgewekte elektriciteit	0 kWh
totaal	4.367 kWh

Oppervlakten

totale gebruiksoppervlakte	$A_{g,tot}$	90,80 m ²
verliesoppervlakte	A_{ls}	106,48 m ²
compactheid		1,17

CO₂-emissie

CO ₂ -emissie	682 kg
--------------------------	--------

Energieprestatie

indicator		eis	resultaat	
energiebehoefte	EweH+C,nd,ventsys=C1	65,00 kWh/m ²	46,76 kWh/m ²	✓
primaire fossiele energie	EwePTot	50,00 kWh/m ²	32,04 kWh/m ²	✓
aandeel hernieuwbare energie	RERPreTot	40,0 %	50,6 %	✓

Alle bovenstaande energiegebruiken zijn genormeerde energiegebruiken gebaseerd op een standaard klimaatjaar en een standaard gebruikersgedrag. Het werkelijke energiegebruik zal afwijken van het genormeerde energiegebruik. Aan de berekende energiegebruiken kunnen geen rechten ontleend worden.

TO_{juli} conform NTA 8800

rekenzone	blok 2
TO _{juli,max}	0,00

Resultaten App 5**Jaarlijkse hoeveelheid energiegebruik voor de energiefunctie**

functie		energie niet-primair	energie primair	hulpenergie niet-primair	hulpenergie primair
verwarming	E _{H,ci}				
elektrisch		756 kWh	1.096 kWh	140 kWh	203 kWh
warm tapwater	E _{H,ci}				
elektrisch		950 kWh	1.378 kWh	0 kWh	0 kWh
koeling	E _{H,ci}				
elektrisch		53 kWh	76 kWh	9 kWh	13 kWh
ventilatoren	E _{V,ci}	414 kWh	600 kWh	0 kWh	0 kWh
Totaal			3.150 kWh		215 kWh

Jaarlijkse karakteristieke energiegebruik

primaire energiegebruik inclusief hulpenergie		3.365 kWh
opgewekte elektriciteit		0 kWh
jaarlijkse karakteristieke energiegebruik	E_{Ptot}	3.365 kWh

Jaarlijkse hoeveelheid hernieuwbare energie

verwarming	$E_{Pren,H}$	2.546 kWh
warm tapwater	$E_{Pren,W}$	1.307 kWh
koeling	$E_{Pren,C}$	0 kWh
elektriciteit	$E_{Pren,el}$	0 kWh
totaal	$E_{Pren,Tot}$	3.853 kWh

Elektriciteitsgebruik op de meter

gebouwwgebonden installaties		2.321 kWh
niet gebouwwgebonden installaties		2.526 kWh
opgewekte elektriciteit		0 kWh
totaal		4.847 kWh

Oppervlakten

totale gebruiksoppervlakte	$A_{g,tot}$	97,15 m ²
verliesoppervlakte	A_s	148,87 m ²
compactheid		1,53

CO₂-emissie

CO ₂ -emissie		789 kg
--------------------------	--	--------

Energieprestatie

indicator	eis	resultaat
-----------	-----	-----------

Energieprestatie				
indicator		eis	resultaat	
energiebehoefte	$E_{wEH+C,nd,ventsys=C1}$	65,00 kWh/m ²	54,58 kWh/m ²	✓
primaire fossiele energie	E_{wPTot}	50,00 kWh/m ²	34,64 kWh/m ²	✓
aandeel hernieuwbare energie	$RER_{PrenTot}$	40,0 %	53,3 %	✓

Alle bovenstaande energiegebruiken zijn genormeerde energiegebruiken gebaseerd op een standaard klimaatjaar en een standaard gebruikersgedrag. Het werkelijke energiegebruik zal afwijken van het genormeerde energiegebruik. Aan de berekende energiegebruiken kunnen geen rechten ontleend worden.

TO _{juli} conform NTA 8800	
rekenzone	blok 2
TO _{juli,max}	0,00

Resultaten App 6

Jaarlijkse hoeveelheid energiegebruik voor de energiefunctie					
functie		energie niet-primair	energie primair	hulpenergie niet-primair	hulpenergie primair
verwarming	$E_{H,ci}$				
elektrisch		753 kWh	1.092 kWh	140 kWh	203 kWh
warm tapwater	$E_{H,ci}$				
elektrisch		1.016 kWh	1.474 kWh	0 kWh	0 kWh
koeling	$E_{H,ci}$				
elektrisch		261 kWh	378 kWh	10 kWh	15 kWh
ventilatoren	$E_{V,ci}$	500 kWh	724 kWh	0 kWh	0 kWh
Totaal			3.667 kWh		217 kWh

Jaarlijkse karakteristieke energiegebruik		
primaire energiegebruik inclusief hulpenergie		3.884 kWh
opgewekte elektriciteit		0 kWh
jaarlijkse karakteristieke energiegebruik	E_{Ptot}	3.884 kWh

Jaarlijkse hoeveelheid hernieuwbare energie

verwarming	$E_{Pren,H}$	2.537 kWh
warm tapwater	$E_{Pren,W}$	1.397 kWh
koeling	$E_{Pren,C}$	0 kWh
elektriciteit	$E_{Pren,el}$	0 kWh
totaal	$E_{Pren,Tot}$	3.934 kWh

Elektriciteitsgebruik op de meter

gebouwgebonden installaties	2.679 kWh
niet gebouwgebonden installaties	2.600 kWh
opgewekte elektriciteit	0 kWh
totaal	5.279 kWh

Oppervlakten

totale gebruiksoppervlakte	$A_{g,tot}$	117,23 m ²
verliesoppervlakte	A_{ls}	114,44 m ²
compactheid		0,98

CO₂-emissie

CO ₂ -emissie	911 kg
--------------------------	--------

Energieprestatie

indicator		eis	resultaat	
energiebehoefte	$E_{weH+C,nd,ventsys=C1}$	65,00 kWh/m ²	52,69 kWh/m ²	✓
primaire fossiele energie	E_{wePTot}	50,00 kWh/m ²	33,14 kWh/m ²	✓
aandeel hernieuwbare energie	$RER_{PrenTot}$	40,0 %	50,3 %	✓

Alle bovenstaande energiegebruiken zijn genormeerde energiegebruiken gebaseerd op een standaard klimaatjaar en een standaard gebruikersgedrag. Het werkelijke energiegebruik zal afwijken van het genormeerde energiegebruik. Aan de berekende energiegebruiken kunnen geen rechten ontleend worden.

TO_{juli} conform NTA 8800

rekenzone	blok 2
TO _{juli,max}	0,00

Resultaten App 7**Jaarlijkse hoeveelheid energiegebruik voor de energiefunctie**

functie		energie niet-primair	energie primair	hulpenergie niet-primair	hulpenergie primair
verwarming	$E_{H,ci}$				
elektrisch		505 kWh	732 kWh	132 kWh	191 kWh
warm tapwater	$E_{H,ci}$				
elektrisch		782 kWh	1.133 kWh	0 kWh	0 kWh
koeling	$E_{H,ci}$				
elektrisch		271 kWh	394 kWh	10 kWh	15 kWh
ventilatoren	$E_{V,ci}$	322 kWh	467 kWh	0 kWh	0 kWh
Totaal			2.726 kWh		206 kWh

Jaarlijkse karakteristieke energiegebruik

primaire energiegebruik inclusief hulpenergie		2.932 kWh
opgewekte elektriciteit		0 kWh
jaarlijkse karakteristieke energiegebruik	E_{Ptot}	2.932 kWh

Jaarlijkse hoeveelheid hernieuwbare energie

verwarming	$E_{Pren,H}$	1.702 kWh
warm tapwater	$E_{Pren,W}$	1.075 kWh
koeling	$E_{Pren,C}$	0 kWh
elektriciteit	$E_{Pren,el}$	0 kWh
totaal	$E_{PrenTot}$	2.776 kWh

Elektriciteitsgebruik op de meter

gebouwwgebonden installaties	2.022 kWh
niet gebouwwgebonden installaties	1.964 kWh
opgewekte elektriciteit	0 kWh
totaal	3.986 kWh

Oppervlakten

totale gebruiksoppervlakte	$A_{g,tot}$	75,53 m ²
verliesoppervlakte	A_{ls}	116,57 m ²
compactheid		1,54

CO₂-emissie

CO ₂ -emissie	687 kg
--------------------------	--------

Energieprestatie

indicator		eis	resultaat	
energiebehoefte	$E_{weH+C,nd,ventsys=C1}$	65,00 kWh/m ²	56,14 kWh/m ²	✓
primaire fossiele energie	E_{wePTot}	50,00 kWh/m ²	38,82 kWh/m ²	✓
aandeel hernieuwbare energie	$RER_{PrenTot}$	40,0 %	48,6 %	✓

Alle bovenstaande energiegebruiken zijn genormeerde energiegebruiken gebaseerd op een standaard klimaatjaar en een standaard gebruikersgedrag. Het werkelijke energiegebruik zal afwijken van het genormeerde energiegebruik. Aan de berekende energiegebruiken kunnen geen rechten ontleend worden.

TO_{juli} conform NTA 8800

rekenzone	blok 2
TO _{juli,max}	0,00

Resultaten App 8

Jaarlijkse hoeveelheid energiegebruik voor de energiefunctie

functie		energie niet-primair	energie primair	hulpenergie niet-primair	hulpenergie primair
verwarming	$E_{H,ci}$				
elektrisch		375 kWh	544 kWh	128 kWh	185 kWh
warm tapwater	$E_{H,ci}$				
elektrisch		797 kWh	1.156 kWh	0 kWh	0 kWh
koeling	$E_{H,ci}$				
elektrisch		296 kWh	429 kWh	11 kWh	16 kWh
ventilatoren	$E_{V,ci}$	330 kWh	479 kWh	0 kWh	0 kWh
Totaal			2.608 kWh		201 kWh

Jaarlijkse karakteristieke energiegebruik

primaire energiegebruik inclusief hulpenergie		2.809 kWh
opgewekte elektriciteit		0 kWh
jaarlijkse karakteristieke energiegebruik	E_{Ptot}	2.809 kWh

Jaarlijkse hoeveelheid hernieuwbare energie

verwarming	$E_{Pren,H}$	1.264 kWh
warm tapwater	$E_{Pren,W}$	1.096 kWh
koeling	$E_{Pren,C}$	0 kWh
elektriciteit	$E_{Pren,el}$	0 kWh
totaal	$E_{PrenTot}$	2.360 kWh

Elektriciteitsgebruik op de meter

gebouwbonden installaties	1.937 kWh
niet gebouwbonden installaties	2.016 kWh
opgewekte elektriciteit	0 kWh
totaal	3.953 kWh

Oppervlakten

totale gebruiksoppervlakte	$A_{g,tot}$	77,54 m ²
verliesoppervlakte	A_{ls}	43,92 m ²
compactheid		0,57

CO₂-emissie

CO ₂ -emissie		659 kg
--------------------------	--	--------

Energieprestatie

indicator		eis	resultaat	
energiebehoefte	$E_{weH+C,nd,ventsys=C1}$	65,00 kWh/m ²	49,09 kWh/m ²	✓
primaire fossiele energie	E_{wePTot}	50,00 kWh/m ²	36,23 kWh/m ²	✓
aandeel hernieuwbare energie	$RER_{PrenTot}$	40,0 %	45,6 %	✓

Alle bovenstaande energiegebruiken zijn genormeerde energiegebruiken gebaseerd op een standaard klimaatjaar en een standaard gebruikersgedrag. Het werkelijke energiegebruik zal afwijken van het genormeerde energiegebruik. Aan de berekende energiegebruiken kunnen geen rechten ontleend worden.

TO_{juli} conform NTA 8800

rekenzone	blok 2
TO _{juli,max}	0,00

Resultaten App 9

Jaarlijkse hoeveelheid energiegebruik voor de energiefunctie

functie		energie niet-primair	energie primair	hulpenergie niet-primair	hulpenergie primair
verwarming	$E_{H,ci}$				
elektrisch		369 kWh	536 kWh	128 kWh	185 kWh
warm tapwater	$E_{H,ci}$				
elektrisch		779 kWh	1.129 kWh	0 kWh	0 kWh

Jaarlijkse hoeveelheid energiegebruik voor de energiefunctie

functie		energie niet-primair	energie primair	hulpenergie niet-primair	hulpenergie primair
koeling	$E_{H,ci}$				
elektrisch		303 kWh	440 kWh	11 kWh	16 kWh
ventilatoren	$E_{V,ci}$	320 kWh	464 kWh	0 kWh	0 kWh
Totaal			2.568 kWh		201 kWh

Jaarlijkse karakteristieke energiegebruik

primaire energiegebruik inclusief hulpenergie		2.769 kWh
opgewekte elektriciteit		0 kWh
jaarlijkse karakteristieke energiegebruik	E_{Ptot}	2.769 kWh

Jaarlijkse hoeveelheid hernieuwbare energie

verwarming	$E_{Pren,H}$	1.245 kWh
warm tapwater	$E_{Pren,W}$	1.071 kWh
koeling	$E_{Pren,C}$	0 kWh
electriciteit	$E_{Pren,el}$	0 kWh
totaal	$E_{Pren,Tot}$	2.315 kWh

Elektriciteitsgebruik op de meter

gebouwbonden installaties	1.910 kWh
niet gebouwbonden installaties	1.954 kWh
opgewekte elektriciteit	0 kWh
totaal	3.864 kWh

Oppervlakten

totale gebruiksoppervlakte	$A_{g,tot}$	75,14 m ²
verliesoppervlakte	A_{ls}	41,04 m ²
compactheid		0,55

CO₂-emissie

CO ₂ -emissie	649 kg
--------------------------	--------

Energieprestatie

indicator		eis	resultaat	
energiebehoefte	EweH+C,nd,ventsys=C1	65,00 kWh/m ²	49,83 kWh/m ²	✓
primaire fossiele energie	EwePTot	50,00 kWh/m ²	36,86 kWh/m ²	✓
aandeel hernieuwbare energie	RERPreTot	40,0 %	45,5 %	✓

Alle bovenstaande energiegebruiken zijn genormeerde energiegebruiken gebaseerd op een standaard klimaatjaar en een standaard gebruikersgedrag. Het werkelijke energiegebruik zal afwijken van het genormeerde energiegebruik. Aan de berekende energiegebruiken kunnen geen rechten ontleend worden.

TO_{juli} conform NTA 8800

rekenzone	blok 2
TO _{juli,max}	0,00

Resultaten App 10**Jaarlijkse hoeveelheid energiegebruik voor de energiefunctie**

functie		energie niet-primair	energie primair	hulpenergie niet-primair	hulpenergie primair
verwarming	E _{H,ci}				
elektrisch		383 kWh	555 kWh	128 kWh	186 kWh
warm tapwater	E _{H,ci}				
elektrisch		899 kWh	1.303 kWh	0 kWh	0 kWh
koeling	E _{H,ci}				
elektrisch		264 kWh	383 kWh	10 kWh	15 kWh
ventilatoren	E _{V,ci}	386 kWh	559 kWh	0 kWh	0 kWh
Totaal			2.800 kWh		200 kWh

Jaarlijkse karakteristieke energiegebruik

primaire energiegebruik inclusief hulpenergie		3.001 kWh
opgewekte elektriciteit		0 kWh
jaarlijkse karakteristieke energiegebruik	E_{Ptot}	3.001 kWh

Jaarlijkse hoeveelheid hernieuwbare energie

verwarming	$E_{Pren,H}$	1.289 kWh
warm tapwater	$E_{Pren,W}$	1.236 kWh
koeling	$E_{Pren,C}$	0 kWh
electriciteit	$E_{Pren,el}$	0 kWh
totaal	$E_{Pren,Tot}$	2.525 kWh

Elektriciteitsgebruik op de meter

gebouwwgebonden installaties		2.069 kWh
niet gebouwwgebonden installaties		2.354 kWh
opgewekte elektriciteit		0 kWh
totaal		4.423 kWh

Oppervlakten

totale gebruiksoppervlakte	$A_{g,tot}$	90,55 m ²
verliesoppervlakte	A_{ls}	45,99 m ²
compactheid		0,51

CO₂-emissie

CO ₂ -emissie		704 kg
--------------------------	--	--------

Energieprestatie

indicator	eis	resultaat
-----------	-----	-----------

Energieprestatie				
indicator		eis	resultaat	
energiebehoefte	$E_{wEH+C,nd,ventsys=C1}$	65,00 kWh/m ²	44,99 kWh/m ²	✓
primaire fossiele energie	E_{wEPTot}	50,00 kWh/m ²	33,14 kWh/m ²	✓
aandeel hernieuwbare energie	$RER_{PrenTot}$	40,0 %	45,6 %	✓

Alle bovenstaande energiegebruiken zijn genormeerde energiegebruiken gebaseerd op een standaard klimaatjaar en een standaard gebruikersgedrag. Het werkelijke energiegebruik zal afwijken van het genormeerde energiegebruik. Aan de berekende energiegebruiken kunnen geen rechten ontleend worden.

TO _{juli} conform NTA 8800	
rekenzone	blok 2
TO _{juli,max}	0,00

Resultaten App 11

Jaarlijkse hoeveelheid energiegebruik voor de energiefunctie					
functie		energie niet-primair	energie primair	hulpenergie niet-primair	hulpenergie primair
verwarming	$E_{H,ci}$				
elektrisch		552 kWh	800 kWh	133 kWh	193 kWh
warm tapwater	$E_{H,ci}$				
elektrisch		950 kWh	1.378 kWh	0 kWh	0 kWh
koeling	$E_{H,ci}$				
elektrisch		298 kWh	433 kWh	10 kWh	15 kWh
ventilatoren	$E_{V,ci}$	414 kWh	600 kWh	0 kWh	0 kWh
Totaal			3.211 kWh		208 kWh

Jaarlijkse karakteristieke energiegebruik		
primaire energiegebruik inclusief hulpenergie		3.419 kWh
opgewekte elektriciteit		0 kWh
jaarlijkse karakteristieke energiegebruik	E_{Ptot}	3.419 kWh

Jaarlijkse hoeveelheid hernieuwbare energie

verwarming	$E_{Pren,H}$	1.860 kWh
warm tapwater	$E_{Pren,W}$	1.307 kWh
koeling	$E_{Pren,C}$	0 kWh
elektriciteit	$E_{Pren,el}$	0 kWh
totaal	$E_{Pren,Tot}$	3.167 kWh

Elektriciteitsgebruik op de meter

gebouwgebonden installaties	2.358 kWh
niet gebouwgebonden installaties	2.526 kWh
opgewekte elektriciteit	0 kWh
totaal	4.884 kWh

Oppervlakten

totale gebruiksoppervlakte	$A_{g,tot}$	97,15 m ²
verliesoppervlakte	A_{ls}	86,64 m ²
compactheid		0,89

CO₂-emissie

CO ₂ -emissie	802 kg
--------------------------	--------

Energieprestatie

indicator		eis	resultaat	
energiebehoefte	$E_{weH+C,nd,ventsys=C1}$	65,00 kWh/m ²	51,47 kWh/m ²	✓
primaire fossiele energie	E_{wePTot}	50,00 kWh/m ²	35,20 kWh/m ²	✓
aandeel hernieuwbare energie	$RER_{PrenTot}$	40,0 %	48,0 %	✓

Alle bovenstaande energiegebruiken zijn genormeerde energiegebruiken gebaseerd op een standaard klimaatjaar en een standaard gebruikersgedrag. Het werkelijke energiegebruik zal afwijken van het genormeerde energiegebruik. Aan de berekende energiegebruiken kunnen geen rechten ontleend worden.

TO_{juli} conform NTA 8800

rekenzone	blok 2
TO _{juli,max}	0,00

Resultaten App 12**Jaarlijkse hoeveelheid energiegebruik voor de energiefunctie**

functie		energie niet-primair	energie primair	hulpenergie niet-primair	hulpenergie primair
verwarming	$E_{H,ci}$				
elektrisch		817 kWh	1.185 kWh	142 kWh	206 kWh
warm tapwater	$E_{H,ci}$				
elektrisch		932 kWh	1.351 kWh	0 kWh	0 kWh
koeling	$E_{H,ci}$				
elektrisch		691 kWh	1.002 kWh	11 kWh	16 kWh
ventilatoren	$E_{V,ci}$	419 kWh	607 kWh	0 kWh	0 kWh
Totaal			4.145 kWh		221 kWh

Jaarlijkse karakteristieke energiegebruik

primaire energiegebruik inclusief hulpenergie		4.367 kWh
opgewekte elektriciteit		0 kWh
jaarlijkse karakteristieke energiegebruik	E_{Ptot}	4.367 kWh

Jaarlijkse hoeveelheid hernieuwbare energie

verwarming	$E_{Pren,H}$	2.794 kWh
warm tapwater	$E_{Pren,W}$	1.281 kWh
koeling	$E_{Pren,C}$	0 kWh
elektriciteit	$E_{Pren,el}$	0 kWh
totaal	$E_{PrenTot}$	4.074 kWh

Elektriciteitsgebruik op de meter

gebouwgebonden installaties	3.012 kWh
niet gebouwgebonden installaties	2.555 kWh
opgewekte elektriciteit	0 kWh
totaal	5.567 kWh

Oppervlakten

totale gebruiksoppervlakte	$A_{g,tot}$	98,25 m ²
verliesoppervlakte	A_{ls}	184,83 m ²
compactheid		1,88

CO₂-emissie

CO ₂ -emissie	1.024 kg
--------------------------	----------

Energieprestatie

indicator		eis	resultaat	
energiebehoefte	$E_{weH+C,nd,ventsys=C1}$	66,44 kWh/m ²	69,93 kWh/m ²	✘
primaire fossiele energie	E_{wePTot}	50,00 kWh/m ²	44,45 kWh/m ²	✔
aandeel hernieuwbare energie	$RER_{PrenTot}$	40,0 %	48,2 %	✔

Alle bovenstaande energiegebruiken zijn genormeerde energiegebruiken gebaseerd op een standaard klimaatjaar en een standaard gebruikersgedrag. Het werkelijke energiegebruik zal afwijken van het genormeerde energiegebruik. Aan de berekende energiegebruiken kunnen geen rechten ontleend worden.

TO_{juli} conform NTA 8800

rekenzone	blok 2
TO _{juli,max}	0,00

Resultaten App 13

Jaarlijkse hoeveelheid energiegebruik voor de energiefunctie

functie		energie niet-primair	energie primair	hulpenergie niet-primair	hulpenergie primair
verwarming	$E_{H,ci}$				
elektrisch		457 kWh	663 kWh	130 kWh	189 kWh
warm tapwater	$E_{H,ci}$				
elektrisch		746 kWh	1.082 kWh	0 kWh	0 kWh
koeling	$E_{H,ci}$				
elektrisch		275 kWh	398 kWh	10 kWh	15 kWh
ventilatoren	$E_{V,ci}$	302 kWh	438 kWh	0 kWh	0 kWh
Totaal			2.581 kWh		204 kWh

Jaarlijkse karakteristieke energiegebruik

primaire energiegebruik inclusief hulpenergie		2.785 kWh
opgewekte elektriciteit		0 kWh
jaarlijkse karakteristieke energiegebruik	E_{Ptot}	2.785 kWh

Jaarlijkse hoeveelheid hernieuwbare energie

verwarming	$E_{Pren,H}$	1.541 kWh
warm tapwater	$E_{Pren,W}$	1.026 kWh
koeling	$E_{Pren,C}$	0 kWh
elektriciteit	$E_{Pren,el}$	0 kWh
totaal	$E_{PrenTot}$	2.567 kWh

Elektriciteitsgebruik op de meter

gebouwbonden installaties	1.921 kWh
niet gebouwbonden installaties	1.845 kWh
opgewekte elektriciteit	0 kWh
totaal	3.766 kWh

Oppervlakten

totale gebruiksoppervlakte	$A_{g,tot}$	70,97 m ²
verliesoppervlakte	A_{ls}	112,01 m ²
compactheid		1,58

CO₂-emissie

CO ₂ -emissie		653 kg
--------------------------	--	--------

Energieprestatie

indicator		eis	resultaat	
energiebehoefte	$E_{weH+C,nd,ventsys=C1}$	65,00 kWh/m ²	55,34 kWh/m ²	✓
primaire fossiele energie	E_{wePTot}	50,00 kWh/m ²	39,25 kWh/m ²	✓
aandeel hernieuwbare energie	$RER_{PrenTot}$	40,0 %	47,9 %	✓

Alle bovenstaande energiegebruiken zijn genormeerde energiegebruiken gebaseerd op een standaard klimaatjaar en een standaard gebruikersgedrag. Het werkelijke energiegebruik zal afwijken van het genormeerde energiegebruik. Aan de berekende energiegebruiken kunnen geen rechten ontleend worden.

TO_{juli} conform NTA 8800

rekenzone	blok 2
TO _{juli,max}	0,00

Resultaten App 14

Jaarlijkse hoeveelheid energiegebruik voor de energiefunctie

functie		energie niet-primair	energie primair	hulpenergie niet-primair	hulpenergie primair
verwarming	$E_{H,ci}$				
elektrisch		503 kWh	730 kWh	132 kWh	191 kWh
warm tapwater	$E_{H,ci}$				
elektrisch		797 kWh	1.156 kWh	0 kWh	0 kWh

Jaarlijkse hoeveelheid energiegebruik voor de energiefunctie

functie		energie niet-primair	energie primair	hulpenergie niet-primair	hulpenergie primair
koeling	$E_{H,ci}$				
elektrisch		337 kWh	488 kWh	10 kWh	15 kWh
ventilatoren	$E_{V,ci}$	330 kWh	479 kWh	0 kWh	0 kWh
Totaal			2.853 kWh		206 kWh

Jaarlijkse karakteristieke energiegebruik

primaire energiegebruik inclusief hulpenergie		3.059 kWh
opgewekte elektriciteit		0 kWh
jaarlijkse karakteristieke energiegebruik	E_{Ptot}	3.059 kWh

Jaarlijkse hoeveelheid hernieuwbare energie

verwarming	$E_{Pren,H}$	1.696 kWh
warm tapwater	$E_{Pren,W}$	1.096 kWh
koeling	$E_{Pren,C}$	0 kWh
electriciteit	$E_{Pren,el}$	0 kWh
totaal	$E_{Pren,Tot}$	2.792 kWh

Elektriciteitsgebruik op de meter

gebouwbonden installaties	2.110 kWh
niet gebouwbonden installaties	2.016 kWh
opgewekte elektriciteit	0 kWh
totaal	4.126 kWh

Oppervlakten

totale gebruiksoppervlakte	$A_{g,tot}$	77,54 m ²
verliesoppervlakte	A_{ls}	121,46 m ²
compactheid		1,57

CO₂-emissie

CO ₂ -emissie	717 kg
--------------------------	--------

Energieprestatie

indicator		eis	resultaat	
energiebehoefte	EweH+C,nd,ventsys=C1	65,00 kWh/m ²	56,63 kWh/m ²	✓
primaire fossiele energie	EwePTot	50,00 kWh/m ²	39,46 kWh/m ²	✓
aandeel hernieuwbare energie	RERPreTot	40,0 %	47,7 %	✓

Alle bovenstaande energiegebruiken zijn genormeerde energiegebruiken gebaseerd op een standaard klimaatjaar en een standaard gebruikersgedrag. Het werkelijke energiegebruik zal afwijken van het genormeerde energiegebruik. Aan de berekende energiegebruiken kunnen geen rechten ontleend worden.

TO_{juli} conform NTA 8800

rekenzone	blok 2
TO _{juli,max}	0,00

Resultaten App 15**Jaarlijkse hoeveelheid energiegebruik voor de energiefunctie**

functie		energie niet-primair	energie primair	hulpenergie niet-primair	hulpenergie primair
verwarming	E _{H,ci}				
elektrisch		535 kWh	775 kWh	133 kWh	193 kWh
warm tapwater	E _{H,ci}				
elektrisch		779 kWh	1.129 kWh	0 kWh	0 kWh
koeling	E _{H,ci}				
elektrisch		350 kWh	508 kWh	10 kWh	15 kWh
ventilatoren	E _{V,ci}	320 kWh	464 kWh	0 kWh	0 kWh
Totaal			2.876 kWh		207 kWh

Jaarlijkse karakteristieke energiegebruik

primaire energiegebruik inclusief hulpenergie		3.083 kWh
opgewekte elektriciteit		0 kWh
jaarlijkse karakteristieke energiegebruik	E_{Ptot}	3.083 kWh

Jaarlijkse hoeveelheid hernieuwbare energie

verwarming	$E_{Pren,H}$	1.802 kWh
warm tapwater	$E_{Pren,W}$	1.071 kWh
koeling	$E_{Pren,C}$	0 kWh
elektriciteit	$E_{Pren,el}$	0 kWh
totaal	$E_{Pren,Tot}$	2.872 kWh

Elektriciteitsgebruik op de meter

gebouwwgebonden installaties		2.126 kWh
niet gebouwwgebonden installaties		1.954 kWh
opgewekte elektriciteit		0 kWh
totaal		4.080 kWh

Oppervlakten

totale gebruiksoppervlakte	$A_{g,tot}$	75,14 m ²
verliesoppervlakte	A_s	116,18 m ²
compactheid		1,55

CO₂-emissie

CO ₂ -emissie		723 kg
--------------------------	--	--------

Energieprestatie

indicator	eis	resultaat
-----------	-----	-----------

Energieprestatie				
indicator		eis	resultaat	
energiebehoefte	$E_{wEH+C,nd,ventsys=C1}$	65,00 kWh/m ²	59,72 kWh/m ²	✓
primaire fossiele energie	E_{wEPTot}	50,00 kWh/m ²	41,04 kWh/m ²	✓
aandeel hernieuwbare energie	$RER_{PrenTot}$	40,0 %	48,2 %	✓

Alle bovenstaande energiegebruiken zijn genormeerde energiegebruiken gebaseerd op een standaard klimaatjaar en een standaard gebruikersgedrag. Het werkelijke energiegebruik zal afwijken van het genormeerde energiegebruik. Aan de berekende energiegebruiken kunnen geen rechten ontleend worden.

TO _{juli} conform NTA 8800	
rekenzone	blok 2
TO _{juli,max}	0,00

Resultaten App 16

Jaarlijkse hoeveelheid energiegebruik voor de energiefunctie					
functie		energie niet-primair	energie primair	hulpenergie niet-primair	hulpenergie primair
verwarming	$E_{H,ci}$				
elektrisch		623 kWh	903 kWh	136 kWh	197 kWh
warm tapwater	$E_{H,ci}$				
elektrisch		859 kWh	1.246 kWh	0 kWh	0 kWh
koeling	$E_{H,ci}$				
elektrisch		199 kWh	288 kWh	10 kWh	14 kWh
ventilatoren	$E_{V,ci}$	364 kWh	528 kWh	0 kWh	0 kWh
Totaal			2.965 kWh		211 kWh

Jaarlijkse karakteristieke energiegebruik		
primaire energiegebruik inclusief hulpenergie		3.176 kWh
opgewekte elektriciteit		0 kWh
jaarlijkse karakteristieke energiegebruik	E_{Ptot}	3.176 kWh

Jaarlijkse hoeveelheid hernieuwbare energie

verwarming	$E_{Pren,H}$	2.098 kWh
warm tapwater	$E_{Pren,W}$	1.182 kWh
koeling	$E_{Pren,C}$	0 kWh
elektriciteit	$E_{Pren,el}$	0 kWh
totaal	$E_{Pren,Tot}$	3.280 kWh

Elektriciteitsgebruik op de meter

gebouwwgebonden installaties	2.190 kWh
niet gebouwwgebonden installaties	2.223 kWh
opgewekte elektriciteit	0 kWh
totaal	4.413 kWh

Oppervlakten

totale gebruiksoppervlakte	$A_{g,tot}$	85,49 m ²
verliesoppervlakte	A_{ls}	132,37 m ²
compactheid		1,55

CO₂-emissie

CO ₂ -emissie	745 kg
--------------------------	--------

Energieprestatie

indicator		eis	resultaat	
energiebehoefte	$E_{weH+C,nd,ventsys=C1}$	65,00 kWh/m ²	56,17 kWh/m ²	✓
primaire fossiele energie	E_{wePTot}	50,00 kWh/m ²	37,15 kWh/m ²	✓
aandeel hernieuwbare energie	$RER_{PrenTot}$	40,0 %	50,8 %	✓

Alle bovenstaande energiegebruiken zijn genormeerde energiegebruiken gebaseerd op een standaard klimaatjaar en een standaard gebruikersgedrag. Het werkelijke energiegebruik zal afwijken van het genormeerde energiegebruik. Aan de berekende energiegebruiken kunnen geen rechten ontleend worden.

TO_{juli} conform NTA 8800

rekenzone	blok 2
TO _{juli,max}	0,00

Resultaten App 17**Jaarlijkse hoeveelheid energiegebruik voor de energiefunctie**

functie		energie niet-primair	energie primair	hulpenergie niet-primair	hulpenergie primair
verwarming	$E_{H,ci}$				
elektrisch		784 kWh	1.137 kWh	141 kWh	204 kWh
warm tapwater	$E_{H,ci}$				
elektrisch		928 kWh	1.346 kWh	0 kWh	0 kWh
koeling	$E_{H,ci}$				
elektrisch		341 kWh	495 kWh	10 kWh	15 kWh
ventilatoren	$E_{V,ci}$	402 kWh	583 kWh	0 kWh	0 kWh
Totaal			3.561 kWh		219 kWh

Jaarlijkse karakteristieke energiegebruik

primaire energiegebruik inclusief hulpenergie		3.779 kWh
opgewekte elektriciteit		0 kWh
jaarlijkse karakteristieke energiegebruik	E_{Ptot}	3.779 kWh

Jaarlijkse hoeveelheid hernieuwbare energie

verwarming	$E_{Pren,H}$	2.642 kWh
warm tapwater	$E_{Pren,W}$	1.276 kWh
koeling	$E_{Pren,C}$	0 kWh
elektriciteit	$E_{Pren,el}$	0 kWh
totaal	$E_{PrenTot}$	3.919 kWh

Elektriciteitsgebruik op de meter

gebouwwgebonden installaties	2.606 kWh
niet gebouwwgebonden installaties	2.453 kWh
opgewekte elektriciteit	0 kWh
totaal	5.059 kWh

Oppervlakten

totale gebruiksoppervlakte	$A_{g,tot}$	94,34 m ²
verliesoppervlakte	A_{ls}	181,28 m ²
compactheid		1,92

CO₂-emissie

CO ₂ -emissie	886 kg
--------------------------	--------

Energieprestatie

indicator		eis	resultaat	
energiebehoefte	$E_{weH+C,nd,ventsys=C1}$	67,65 kWh/m ²	62,61 kWh/m ²	✓
primaire fossiele energie	E_{wePTot}	50,00 kWh/m ²	40,06 kWh/m ²	✓
aandeel hernieuwbare energie	$RER_{PrenTot}$	40,0 %	50,9 %	✓

Alle bovenstaande energiegebruiken zijn genormeerde energiegebruiken gebaseerd op een standaard klimaatjaar en een standaard gebruikersgedrag. Het werkelijke energiegebruik zal afwijken van het genormeerde energiegebruik. Aan de berekende energiegebruiken kunnen geen rechten ontleend worden.

TO_{juli} conform NTA 8800

rekenzone	blok 2
TO _{juli,max}	0,00

Kwaliteitsverklaring warmteterugwinapparaat t.b.v. bepaling Energieprestatie Gebouwen (EPG) NTA 8800:2020 nl

Fabrikant	Orcon
Type	HRC-300-EcoMax
Productiedatum	2018
Maximaal debiet bij 100 Pa	300 m ³ /h
Rendement conform EN 13141-7:2010	90,9%
Referentie debiet q_{ref} (70% $q_{v,max}$)	210 m ³ /h
Specifiek ingangsvermogen bij q_{ref}	0,13 W/(m ³ /h)
Meetrapport	BRE Report P112199-1013 jan 2019
Type bypass	Volledig, 100 %
Type ventilator	Constant volume
Type passieve koeling	Aanwezig, Bij koelvraag automatische passieve koelregeling middels bypass actief wanneer $T_{buiten} < T_{binnen}$. Q_v toestel gelijk aan ontwerpdebiet woning tijdens actieve koeling.
Koude terugwinning	Automatische regeling. Koude terugwinning actief wanneer $T_{buiten} > T_{binnen}$

Veenendaal, 23 december 2020
Groupe Atlantic NL



S. Bruis, Technisch Directeur

Algemene gegevens

omschrijving	Woningen Ooststraat Blok app 18 t/m 35
plaats	Oud-Beijerland
type gebouw	appartementengebouw
soort bouw	nieuwbouw
bouwjaar	2022
eigendom	onbekend
opname	detailopname
datum berekening	15-04-2021
opmerkingen	

Bouwkundige bibliotheek

Definieer dichte constructies (vloeren, gevels, daken, panelen)

dichte constructie	vlak	methodiek	R_c [m ² K/W]
BG-vloer	vloer	vrije invoer	3,70
Gevel	gevel	vrije invoer	4,70
Dak	dak	vrije invoer	6,30
Wand AOR	gevel	vrije invoer	3,00
Vloer AOR	vloer	vrije invoer	4,70
Vloer grenz. aan buiten	vloer	vrije invoer	6,30

Definieer transparante constructies (ramen, deuren, panelen in kozijn)

transparante constructie	type	methodiek	U_W / U_D [W/m ² K]	g _{gl;n}	A [m ²]
Type A1	raam	vrije invoer	1,1	0,60	2,19
Type A2	raam	vrije invoer	1,1	0,60	2,38

Definieer transparante constructies (ramen, deuren, panelen in kozijn)

transparante constructie	type	methodiek	U_W / U_D [W/m ² K]	g _{gl;n}	A [m ²]
Type A3	raam	vrije invoer	1,1	0,60	3,40
Type A4	raam	vrije invoer	1,1	0,60	0,92
Type A5	raam	vrije invoer	1,1	0,60	1,07
Type D1 - deur	raam	vrije invoer	1,6	0,00	2,17
Type D1 - glas	raam	vrije invoer	1,1	0,60	0,38
Type D2 - deur	raam	vrije invoer	1,6	0,00	2,10
Type D2 - glas	raam	vrije invoer	1,1	0,60	0,38
Type S1	raam	vrije invoer	1,1	0,60	7,59
gevelopeningen gem. ruimte BG	raam	vrije invoer	1,1	0,60	14,11

Definieer lineaire thermische bruggen (aansluitingen)

lineaire constructie	positie	methodiek	omschrijving	Ψ [W/mK]
Fundering - gevel	fundering	NTA 8800 bijlage I	01. fundering - langsgewel	0,270
Fundering - deur	fundering	NTA 8800 bijlage I	02. fundering - deur	0,450
Onderdorpel	vloerongebonden	NTA 8800 bijlage I	05. langsgewel - onderdorpel raam	0,150
Zijstel	vloerongebonden	NTA 8800 bijlage I	06. langsgewel - zijstijl raam	0,090
Bovendorpel	vloerongebonden	NTA 8800 bijlage I	07. langsgewel - bovendorpel raam	0,100
Hoek vloer - dak	vloerongebonden	NTA 8800 bijlage I	09. langsgewel - kopgevel (uitwendige hoek)	0,140
Gevel - verdiepingsvloer	vloer	NTA 8800 bijlage I	10. langsgewel - verdiepingsvloer	0,090
Gevel - dak	dak	NTA 8800 bijlage I	68. plat dak - langsgewel (dakrand)	0,160

Indeling gebouw

energieprestatie berekenen

per gebouw en per appartement

Definieer rekenzones

type zone	omschrijving	bouwwijze	η_{bouwlaag}
rekenzone	Rekenzone 1	betonnen wand-vloer skeletbouw met massieve en niet-massieve betonnen vloeren	1

Definieer appartementen					
omschrijving	positie	n _{appartement}	rekenzone	n _{bouwlaag}	A _g [m ²]
Studio 18	onderste laag, hoek, zonder dak (1 woonlaag)	1	Rekenzone 1	1	49,33
Studio 19	onderste laag, hoek, zonder dak (1 woonlaag)	1	Rekenzone 1	1	49,21
Studio 20	onderste laag, tussen, zonder dak (1 woonlaag)	1	Rekenzone 1	1	48,99
Studio 21 t/m 23	onderste laag, tussen, zonder dak (1 woonlaag)	3	Rekenzone 1	1	48,99
Studio 24	onderste laag, tussen, zonder dak (1 woonlaag)	1	Rekenzone 1	1	48,99
Studio 25	onderste laag, hoek, zonder dak (1 woonlaag)	1	Rekenzone 1	1	79,12
App 26	tussen laag - hoek (1 woonlaag)	1	Rekenzone 1	1	100,44
App 27	tussen laag - tussen (1 woonlaag)	1	Rekenzone 1	1	73,20
App 28 + 30	tussen laag - tussen (1 woonlaag)	2	Rekenzone 1	1	93,39
App 29	tussen laag - tussen (1 woonlaag)	2	Rekenzone 1	1	93,39
App 31	tussen laag - tussen (1 woonlaag)	1	Rekenzone 1	1	101,79
App 32	bovenste laag - hoek (1 woonlaag)	1	Rekenzone 1	1	83,33
App 33	bovenste laag - tussen (1 woonlaag)	1	Rekenzone 1	1	99,63
App 34	bovenste laag - tussen (1 woonlaag)	1	Rekenzone 1	1	110,37
App 35	bovenste laag - tussen (1 woonlaag)	1	Rekenzone 1	1	110,37

Definieer gemeenschappelijke ruimten		
gemeenschappelijke ruimte	wordt gebruikt tbv	A _g [m ²]
gemeenschappelijke verkeersruimte en bergingen	Rekenzone 1	355,40

Constructies

Geometrie dichte constructie - Studio 18 - Rekenzone 1		
dichte constructie	opmerking	oppervlakte [m ²]
BG vloer - op/boven mv; boven kruipruimte - 49,33 m²		

Geometrie dichte constructie - Studio 18 - Rekenzone 1

dichte constructie	opmerking	oppervlakte [m ²]
BG-vloer - $R_c = 3,70$		49,33
Noordgevel - buitenlucht, N - 25,34 m² - 90°		
Gevel - $R_c = 4,70$		20,77
Oostgevel - buitenlucht, O - 15,26 m² - 90°		
Gevel - $R_c = 4,70$		10,52
Zuidgevel (AOR) - sterk geventileerd - 25,34 m²		
Wand AOR - $R_c = 3,00$		25,34
Dak - buitenlucht; HOR - 9,34 m²		
Dak - $R_c = 6,30$		9,34

Geometrie transparante constructies (ramen en deuren) - Studio 18 - Rekenzone 1

transparante constructie	opmerking	aantal	oppervlakte [m ²]	beschaduwing	zonwering	g _{gl} ;alt	g _{gl} ;dif	regeling	zomernachtventilatie
Noordgevel - buitenlucht, N - 25,34 m² - 90°									
Type A1 - $U = 1,1 / g_{gl,n} = 0,60$		1	2,19	minimale belemmering	geen zonwering				niet aanwezig
Type A2 - $U = 1,1 / g_{gl,n} = 0,60$		1	2,38	minimale belemmering	geen zonwering				niet aanwezig
Oostgevel - buitenlucht, O - 15,26 m² - 90°									
Type A1 - $U = 1,1 / g_{gl,n} = 0,60$		1	2,19	minimale belemmering	geen zonwering				niet aanwezig
Type D1 - deur - $U = 1,6 / g_{gl,n} = 0,00$		1	2,17	minimale belemmering	geen zonwering				niet aanwezig
Type D1 - glas - $U = 1,1 / g_{gl,n} = 0,60$		1	0,38	minimale belemmering	geen zonwering				niet aanwezig

Geometrie lineaire constructie - Studio 18 - Rekenzone 1

lineaire constructie	opmerking	lengte [m]
BG vloer - op/boven mv; boven kruipruimte - 49,33 m²		
Fundering - gevel - $\Psi = 0,270$		22,52
Gevel - verdiepingsvloer - $\Psi = 0,090$		17,01
Fundering - deur - $\Psi = 0,450$		1,03
Noordgevel - buitenlucht, N - 25,34 m² - 90°		

Geometrie lineaire constructie - Studio 18 - Rekenzone 1

lineaire constructie	opmerking	lengte [m]
Onderdorpel - $\Psi = 0,150$		2,37
Bovendorpel - $\Psi = 0,100$		2,37
Zijstel - $\Psi = 0,090$		9,68
Hoek vloer - dak - $\Psi = 0,140$		2,80
Oostgevel - buitenlucht, O - 15,26 m² - 90°		
Onderdorpel - $\Psi = 0,150$		1,37
Bovendorpel - $\Psi = 0,100$		2,40
Zijstel - $\Psi = 0,090$		9,88
Dak - buitenlucht; HOR - 9,34 m²		
Gevel - dak - $\Psi = 0,160$		6,54

Kenmerken vloerconstructie

hoogte bovenkant vloer tov maaiveld (h) 0,00 m

Kenmerken kruipruimte en onverwarmde kelder

kruipruimteventilatie (ϵ) 0,0012 m²/m

warmteweerstand van de boven de vloer liggende gevel (R_{bw}) Gevel - $R_c = 4,70$ m²K/W

warmteweerstand v.d. onverwarmde kelder-, kruipruimtevloer niet geïsoleerd - $R_c = 0$ m²K/W (R_{bt})

Geometrie dichte constructie - Studio 19 - Rekenzone 1

dichte constructie	opmerking	oppervlakte [m ²]
BG vloer - op/boven mv; boven kruipruimte - 49,21 m²		
BG-vloer - $R_c = 3,70$		49,21
Noordgevel - buitenlucht, N - 18,62 m² - 90°		
Gevel - $R_c = 4,70$		16,43
Oostgevel (AOR) - sterk geventileerd - 5,46 m²		
Wand AOR - $R_c = 3,00$		5,46

Geometrie dichte constructie - Studio 19 - Rekenzone 1

dichte constructie	opmerking	oppervlakte [m ²]
Westgevel - buitenlucht, W - 20,72 m² - 90°		
Gevel - R _c = 4,70		11,73
Dak - buitenlucht; HOR - 11,00 m²		
Dak - R _c = 6,30		11,00

Geometrie transparante constructies (ramen en deuren) - Studio 19 - Rekenzone 1

transparante constructie	opmerking	aantal	oppervlakte [m ²]	beschaduwing	zonwering	g _{gl} ;alt	g _{gl} ;dif	regeling	zomernachtventilatie
Noordgevel - buitenlucht, N - 18,62 m² - 90°									
Type A1 - U = 1,1 / g _{gl,n} = 0,60		1	2,19	minimale belemmering	geen zonwering				niet aanwezig
Westgevel - buitenlucht, W - 20,72 m² - 90°									
Type A1 - U = 1,1 / g _{gl,n} = 0,60		1	2,19	minimale belemmering	geen zonwering				niet aanwezig
Type A3 - U = 1,1 / g _{gl,n} = 0,60		1	3,40	minimale belemmering	geen zonwering				niet aanwezig
Type A4 - U = 1,1 / g _{gl,n} = 0,60		1	0,92	minimale belemmering	geen zonwering				niet aanwezig
Type D2 - deur - U = 1,6 / g _{gl,n} = 0,00		1	2,10	minimale belemmering	geen zonwering				niet aanwezig
Type D2 - glas - U = 1,1 / g _{gl,n} = 0,60		1	0,38	minimale belemmering	geen zonwering				niet aanwezig

Geometrie lineaire constructie - Studio 19 - Rekenzone 1

lineaire constructie	opmerking	lengte [m]
BG vloer - op/boven mv; boven kruipruimte - 49,21 m²		
Fundering - gevel - Ψ = 0,270		15,00
Gevel - verdiepingsvloer - Ψ = 0,090		9,34
Fundering - deur - Ψ = 0,450		1,03
Noordgevel - buitenlucht, N - 18,62 m² - 90°		
Onderdorpel - Ψ = 0,150		1,37
Bovendorpel - Ψ = 0,100		1,37
Zijstel - Ψ = 0,090		4,92
Hoek vloer - dak - Ψ = 0,140		2,80

Geometrie lineaire constructie - Studio 19 - Rekenzone 1

lineaire constructie	opmerking	lengte [m]
Westgevel - buitenlucht, W - 20,72 m² - 90°		
Onderdorpel - $\Psi = 0,150$		3,11
Bovendorpel - $\Psi = 0,100$		4,11
Zijstel - $\Psi = 0,090$		19,80
Dak - buitenlucht; HOR - 11,00 m²		
Gevel - dak - $\Psi = 0,160$		6,66

Kenmerken vloerconstructie

hoogte bovenkant vloer tov maaiveld (h) 0,00 m

Kenmerken kruipruimte en onverwarmde kelder

kruipruimteventilatie (ϵ) 0,0012 m²/m

warmteweerstand van de boven de vloer liggende gevel (R_{bw}) Gevel - $R_c = 4,70$ m²K/W

warmteweerstand v.d. onverwarmde kelder-, kruipruimtevloer niet geïsoleerd - $R_c = 0$ m²K/W (R_{bf})

Geometrie dichte constructie - Studio 20 - Rekenzone 1

dichte constructie	opmerking	oppervlakte [m ²]
BG vloer - op/boven mv; boven kruipruimte - 48,99 m²		
BG-vloer - $R_c = 3,70$		48,99
Noordgevel (AOR) - sterk geventileerd - 1,26 m²		
Wand AOR - $R_c = 3,00$		1,26
Oostgevel (AOR) - sterk geventileerd - 19,32 m²		
Wand AOR - $R_c = 3,00$		19,32
Westgevel - buitenlucht, W - 19,32 m² - 90°		
Gevel - $R_c = 4,70$		10,33
Dak - buitenlucht; HOR - 11,00 m²		
Dak - $R_c = 6,30$		11,00

Geometrie transparante constructies (ramen en deuren) - Studio 20 - Rekenzone 1

transparante constructie	opmerking	aantal	oppervlakte [m ²]	beschaduwing	zonwering	g _{gl} ;alt	g _{gl} ;dif	regeling	zomernachtventilatie
Westgevel - buitenlucht, W - 19,32 m² - 90°									
Type A1 - U = 1,1 / g _{gl,n} = 0,60		1	2,19	minimale belemmering	geen zonwering				niet aanwezig
Type A3 - U = 1,1 / g _{gl,n} = 0,60		1	3,40	minimale belemmering	geen zonwering				niet aanwezig
Type A4 - U = 1,1 / g _{gl,n} = 0,60		1	0,92	minimale belemmering	geen zonwering				niet aanwezig
Type D2 - deur - U = 1,6 / g _{gl,n} = 0,00		1	2,10	minimale belemmering	geen zonwering				niet aanwezig
Type D2 - glas - U = 1,1 / g _{gl,n} = 0,60		1	0,38	minimale belemmering	geen zonwering				niet aanwezig

Geometrie lineaire constructie - Studio 20 - Rekenzone 1

lineaire constructie	opmerking	lengte [m]
BG vloer - op/boven mv; boven kruipruimte - 48,99 m²		
Fundering - gevel - $\Psi = 0,270$		13,25
Gevel - verdiepingvloer - $\Psi = 0,090$		7,59
Fundering - deur - $\Psi = 0,450$		1,03
Noordgevel (AOR) - sterk geventileerd - 1,26 m²		
Hoek vloer - dak - $\Psi = 0,140$		2,80
Westgevel - buitenlucht, W - 19,32 m² - 90°		
Bovendorpel - $\Psi = 0,100$		4,11
Zijstel - $\Psi = 0,090$		19,80
Onderdorpel - $\Psi = 0,150$		3,11
Dak - buitenlucht; HOR - 11,00 m²		
Gevel - dak - $\Psi = 0,160$		6,66

Kenmerken vloerconstructie

hoogte bovenkant vloer tov maaiveld (h) 0,00 m

Kenmerken kruipruimte en onverwarmde kelder

kruipruimteventilatie (ϵ) 0,0012 m²/m

warmteweerstand van de boven de vloer liggende gevel (R_{bw}) Gevel - $R_c = 4,70$ m²K/W

warmteweerstand v.d. onverwarmde kelder-, kruipruimtevloer niet geïsoleerd - $R_c = 0 \text{ m}^2\text{K/W}$
(R_{bt})

Geometrie dichte constructie - Studio 21 t/m 23 - Rekenzone 1

dichte constructie	opmerking	oppervlakte [m ²]
Dak - buitenlucht; HOR - 11,00 m²		
Dak - $R_c = 6,30$		11,00
BG vloer - op/boven mv; boven kruipruimte - 48,99 m²		
BG-vloer - $R_c = 3,70$		48,99
Oostgevel (AOR) - sterk geventileerd - 19,32 m²		
Wand AOR - $R_c = 3,00$		19,32
Westgevel - buitenlucht, W - 19,32 m² - 90°		
Gevel - $R_c = 4,70$		10,33

Geometrie transparante constructies (ramen en deuren) - Studio 21 t/m 23 - Rekenzone 1

transparante constructie	opmerking	aantal	oppervlakte [m ²]	beschaduwing	zonwering	ggl;alt	ggl;dif	regeling	zomernachtventilatie
Westgevel - buitenlucht, W - 19,32 m² - 90°									
Type A1 - $U = 1,1 / g_{gl,n} = 0,60$		1	2,19	minimale belemmering	geen zonwering				niet aanwezig
Type A3 - $U = 1,1 / g_{gl,n} = 0,60$		1	3,40	minimale belemmering	geen zonwering				niet aanwezig
Type A4 - $U = 1,1 / g_{gl,n} = 0,60$		1	0,92	minimale belemmering	geen zonwering				niet aanwezig
Type D2 - deur - $U = 1,6 / g_{gl,n} = 0,00$		1	2,10	minimale belemmering	geen zonwering				niet aanwezig
Type D2 - glas - $U = 1,1 / g_{gl,n} = 0,60$		1	0,38	minimale belemmering	geen zonwering				niet aanwezig

Geometrie lineaire constructie - Studio 21 t/m 23 - Rekenzone 1

lineaire constructie	opmerking	lengte [m]
Dak - buitenlucht; HOR - 11,00 m²		
Gevel - dak - $\Psi = 0,160$		6,66
BG vloer - op/boven mv; boven kruipruimte - 48,99 m²		
Fundering - gevel - $\Psi = 0,270$		12,80
Gevel - verdiepingvloer - $\Psi = 0,090$		7,14

Geometrie lineaire constructie - Studio 21 t/m 23 - Rekenzone 1

lineaire constructie	opmerking	lengte [m]
Fundering - deur - $\Psi = 0,450$		1,03
Westgevel - buitenlucht, W - 19,32 m² - 90°		
Onderdorpel - $\Psi = 0,150$		3,11
Bovendorpel - $\Psi = 0,100$		4,11
Zijstel - $\Psi = 0,090$		19,80

Kenmerken vloerconstructie

hoogte bovenkant vloer tov maaiveld (h) 0,00 m

Kenmerken kruipruimte en onverwarmde kelder

kruipruimteventilatie (ϵ) 0,0012 m²/m

warmteweerstand van de boven de vloer liggende gevel (R_{bw}) Gevel - $R_c = 4,70$ m²K/W

warmteweerstand v.d. onverwarmde kelder-, kruipruimtevloer niet geïsoleerd - $R_c = 0$ m²K/W (R_{bf})

Geometrie dichte constructie - Studio 24 - Rekenzone 1

dichte constructie	opmerking	oppervlakte [m ²]
BG vloer - op/boven mv; boven kruipruimte - 48,99 m²		
BG-vloer - $R_c = 3,70$		48,99
Oostgevel (AOR) - sterk geventileerd - 19,32 m²		
Wand AOR - $R_c = 3,00$		19,32
Zuidgevel - buitenlucht, Z - 19,88 m² - 90°		
Gevel - $R_c = 4,70$		19,88
Dak - buitenlucht; HOR - 11,00 m²		
Dak - $R_c = 6,30$		11,00
Westgevel - kopie - buitenlucht, W - 19,32 m² - 90°		
Gevel - $R_c = 4,70$		10,33

Geometrie transparante constructies (ramen en deuren) - Studio 24 - Rekenzone 1

transparante constructie	opmerking	aantal	oppervlakte [m ²]	beschaduwing	zonwering	g _{gl} ;alt	g _{gl} ;dif	regeling	zomernachtventilatie
Westgevel - kopie - buitenlucht, W - 19,32 m² - 90°									
Type D2 - glas - U = 1,1 / g _{gl,n} = 0,60		1	0,38	minimale belemmering	geen zonwering				niet aanwezig
Type A1 - U = 1,1 / g _{gl,n} = 0,60		1	2,19	minimale belemmering	geen zonwering				niet aanwezig
Type A3 - U = 1,1 / g _{gl,n} = 0,60		1	3,40	minimale belemmering	geen zonwering				niet aanwezig
Type A4 - U = 1,1 / g _{gl,n} = 0,60		1	0,92	minimale belemmering	geen zonwering				niet aanwezig
Type D2 - deur - U = 1,6 / g _{gl,n} = 0,00		1	2,10	minimale belemmering	geen zonwering				niet aanwezig

Geometrie lineaire constructie - Studio 24 - Rekenzone 1

lineaire constructie	opmerking	lengte [m]
BG vloer - op/boven mv; boven kruipruimte - 48,99 m²		
Fundering - gevel - $\Psi = 0,270$		19,90
Gevel - verdiepingsvloer - $\Psi = 0,090$		14,24
Fundering - deur - $\Psi = 0,450$		1,03
Zuidgevel - buitenlucht, Z - 19,88 m² - 90°		
Hoek vloer - dak - $\Psi = 0,140$		2,80
Dak - buitenlucht; HOR - 11,00 m²		
Gevel - dak - $\Psi = 0,160$		6,66
Westgevel - kopie - buitenlucht, W - 19,32 m² - 90°		
Onderdorpel - $\Psi = 0,150$		3,11
Bovendorpel - $\Psi = 0,100$		4,11
Zijstel - $\Psi = 0,090$		19,80

Kenmerken vloerconstructie

hoogte bovenkant vloer tov maaiveld (h) 0,00 m

Kenmerken kruipruimte en onverwarmde kelder

kruipruimteventilatie (ϵ) 0,0012 m²/m

warmteweerstand van de boven de vloer liggende gevel (R_{bw}) Gevel - $R_c = 4,70$ m²K/W

warmteweerstand v.d. onverwarmde kelder-, kruipruimtevloer niet geïsoleerd - $R_c = 0 \text{ m}^2\text{K/W}$
(R_{bt})

Geometrie dichte constructie - Studio 25 - Rekenzone 1

dichte constructie	opmerking	oppervlakte [m^2]
BG vloer - op/boven mv; boven kruipruimte - 79,12 m^2		
BG-vloer - $R_c = 3,70$		79,12
Noordgevel - buitenlucht, N - 12,46 m^2 - 90°		
Gevel - $R_c = 4,70$		8,08
Noordgevel (AOR) - sterk geventileerd - 12,40 m^2		
Wand AOR - $R_c = 3,00$		12,40
Oostgevel - buitenlucht, O - 34,58 m^2 - 90°		
Gevel - $R_c = 4,70$		20,00
Westgevel (AOR) - sterk geventileerd - 34,58 m^2		
Wand AOR - $R_c = 3,00$		34,58
Dak - buitenlucht; HOR - 58,79 m^2		
Dak - $R_c = 6,30$		58,79
Zuidgevel - buitenlucht, Z - 19,88 m^2 - 90°		
Gevel - $R_c = 4,70$		16,67

Geometrie transparante constructies (ramen en deuren) - Studio 25 - Rekenzone 1

transparante constructie	opmerking	aantal	oppervlakte [m^2]	beschaduwing	zonwering	ggl;alt	ggl;dif	regeling	zomernachtventilatie
Noordgevel - buitenlucht, N - 12,46 m^2 - 90°									
Type A1 - $U = 1,1 / g_{gl,n} = 0,60$		2	4,38	minimale belemmering	geen zonwering				niet aanwezig
Oostgevel - buitenlucht, O - 34,58 m^2 - 90°									
Type A1 - $U = 1,1 / g_{gl,n} = 0,60$		2	4,38	minimale belemmering	geen zonwering				niet aanwezig
Type D2 - deur - $U = 1,6 / g_{gl,n} = 0,00$		1	2,10	minimale belemmering	geen zonwering				niet aanwezig
Type D2 - glas - $U = 1,1 / g_{gl,n} = 0,60$		1	0,38	minimale belemmering	geen zonwering				niet aanwezig
Type A3 - $U = 1,1 / g_{gl,n} = 0,60$		2	6,80	minimale belemmering	geen zonwering				niet aanwezig
Type A4 - $U = 1,1 / g_{gl,n} = 0,60$		1	0,92	minimale belemmering	geen zonwering				niet aanwezig

Geometrie transparante constructies (ramen en deuren) - Studio 25 - Rekenzone 1

transparante constructie	opmerking	aantal	oppervlakte [m ²]	beschaduwing	zonwering	ggl;alt	ggl;dif	regeling	zomernachtventilatie
Zuidgevel - buitenlucht, Z - 19,88 m² - 90°									
Type A5 - U = 1,1 / g _{gl,n} = 0,60		3	3,21	minimale belemmering	geen zonwering				niet aanwezig

Geometrie lineaire constructie - Studio 25 - Rekenzone 1

lineaire constructie	opmerking	lengte [m]
BG vloer - op/boven mv; boven kruipruimte - 79,12 m²		
Fundering - gevel - $\Psi = 0,270$		39,68
Gevel - verdiepingsvloer - $\Psi = 0,090$		11,26
Fundering - deur - $\Psi = 0,450$		1,03
Noordgevel - buitenlucht, N - 12,46 m² - 90°		
Onderdorpel - $\Psi = 0,150$		2,74
Bovendorpel - $\Psi = 0,100$		2,74
Zijstel - $\Psi = 0,090$		9,84
Hoek vloer - dak - $\Psi = 0,140$		5,60
Oostgevel - buitenlucht, O - 34,58 m² - 90°		
Onderdorpel - $\Psi = 0,150$		5,85
Bovendorpel - $\Psi = 0,100$		6,85
Zijstel - $\Psi = 0,090$		29,68
Dak - buitenlucht; HOR - 58,79 m²		
Gevel - dak - $\Psi = 0,160$		6,54
Zuidgevel - buitenlucht, Z - 19,88 m² - 90°		
Onderdorpel - $\Psi = 0,150$		2,01
Bovendorpel - $\Psi = 0,100$		2,01
Zijstel - $\Psi = 0,090$		9,60
Hoek vloer - dak - $\Psi = 0,140$		2,80

Kenmerken vloerconstructie

hoogte bovenkant vloer tov maaiveld (h) 0,00 m

Kenmerken kruipruimte en onverwarmde kelderkruipruimteventilatie (ϵ) 0,0012 m²/mwarmteweerstand van de boven de vloer liggende gevel (R_{bw}) Gevel - $R_c = 4,70$ m²K/Wwarmteweerstand v.d. onverwarmde kelder-, kruipruimtevloer niet geïsoleerd - $R_c = 0$ m²K/W (R_{bf})**Geometrie dichte constructie - App 26 - Rekenzone 1**

dichte constructie	opmerking	oppervlakte [m ²]
Vloer (AOR) - sterk geventileerd - 15,09 m²		
Vloer AOR - $R_c = 4,70$		15,09
Noordgevel - buitenlucht, N - 48,48 m² - 90°		
Gevel - $R_c = 4,70$		41,77
Oostgevel - buitenlucht, O - 22,88 m² - 90°		
Gevel - $R_c = 4,70$		18,14
Zuidgevel - buitenlucht, Z - 9,09 m² - 90°		
Gevel - $R_c = 4,70$		9,09
Zuidgevel (AOR) - sterk geventileerd - 17,33 m²		
Wand AOR - $R_c = 3,00$		14,78
Westgevel - buitenlucht, W - 21,14 m² - 90°		
Gevel - $R_c = 4,70$		9,17
Dak - buitenlucht; HOR - 17,11 m²		
Dak - $R_c = 6,30$		17,11

Geometrie transparante constructies (ramen en deuren) - App 26 - Rekenzone 1

transparante constructie	opmerking	aantal	oppervlakte [m ²]	beschaduwing	zonwering	g _{gl} ;alt	g _{gl} ;dif	regeling	zomernachtventilatie
Noordgevel - buitenlucht, N - 48,48 m² - 90°									
Type A1 - $U = 1,1 / g_{gl,n} = 0,60$		1	2,19	minimale belemmering	geen zonwering				niet aanwezig
Type A2 - $U = 1,1 / g_{gl,n} = 0,60$		1	2,38	minimale belemmering	geen zonwering				niet aanwezig
Type A5 - $U = 1,1 / g_{gl,n} = 0,60$		2	2,14	minimale belemmering	geen zonwering				niet aanwezig

Geometrie transparante constructies (ramen en deuren) - App 26 - Rekenzone 1

transparante constructie	opmerking	aantal	oppervlakte [m ²]	beschaduwing	zonwering	g _{gl} ;alt	g _{gl} ;dif	regeling	zomernachtventilatie
Oostgevel - buitenlucht, O - 22,88 m² - 90°									
Type A1 - U = 1,1 / g _{gl,n} = 0,60		1	2,19	minimale belemmering	geen zonwering				niet aanwezig
Type D1 - deur - U = 1,6 / g _{gl,n} = 0,00		1	2,17	minimale belemmering	geen zonwering				niet aanwezig
Type D1 - glas - U = 1,1 / g _{gl,n} = 0,60		1	0,38	minimale belemmering	geen zonwering				niet aanwezig
Zuidgevel (AOR) - sterk geventileerd - 17,33 m²									
Type D1 - deur - U = 1,6 / g _{gl,n} = 0,00		1	2,17						
Type D1 - glas - U = 1,1 / g _{gl,n} = 0,60		1	0,38						
Westgevel - buitenlucht, W - 21,14 m² - 90°									
Type A1 - U = 1,1 / g _{gl,n} = 0,60		2	4,38	minimale belemmering	geen zonwering				niet aanwezig
Type S1 - U = 1,1 / g _{gl,n} = 0,60		1	7,59	zijbelemmering rechts	geen zonwering				niet aanwezig

belemmering

Zijbelemmering rechts

hoogte zijbelemmering	< 2,5 m m
afstand	1,52 m
breedte	3,10 m
zijbelemmeringshoek	26 °

Geometrie lineaire constructie - App 26 - Rekenzone 1

lineaire constructie	opmerking	lengte [m]
Vloer (AOR) - sterk geventileerd - 15,09 m²		
Gevel - verdiepingsvloer - $\Psi = 0,090$		27,02
Noordgevel - buitenlucht, N - 48,48 m² - 90°		
Hoek vloer - dak - $\Psi = 0,140$		9,09
Onderdorpel - $\Psi = 0,150$		3,71
Zijstel - $\Psi = 0,090$		14,36
Onderdorpel - $\Psi = 0,150$		3,71
Oostgevel - buitenlucht, O - 22,88 m² - 90°		
Onderdorpel - $\Psi = 0,150$		3,77

Geometrie lineaire constructie - App 26 - Rekenzone 1

lineaire constructie	opmerking	lengte [m]
Zijstel - $\Psi = 0,090$		3,77
Bovendorpel - $\Psi = 0,100$		14,80
Zuidgevel - buitenlucht, Z - 9,09 m² - 90°		
Hoek vloer - dak - $\Psi = 0,140$		3,03
Zuidgevel (AOR) - sterk geventileerd - 17,33 m²		
Onderdorpel - $\Psi = 0,150$		1,03
Zijstel - $\Psi = 0,090$		4,96
Onderdorpel - $\Psi = 0,150$		1,03
Westgevel - buitenlucht, W - 21,14 m² - 90°		
Onderdorpel - $\Psi = 0,150$		5,80
Bovendorpel - $\Psi = 0,100$		5,80
Zijstel - $\Psi = 0,090$		14,80
Dak - buitenlucht; HOR - 17,11 m²		
Gevel - dak - $\Psi = 0,160$		17,11

Geometrie dichte constructie - App 27 - Rekenzone 1

dichte constructie	opmerking	oppervlakte [m ²]
Vloer (AOR) - sterk geventileerd - 30,87 m²		
Vloer AOR - $R_c = 4,70$		30,87
Noordgevel - buitenlucht, N - 9,09 m² - 90°		
Gevel - $R_c = 4,70$		9,09
Noordgevel (AOR) - sterk geventileerd - 12,79 m²		
Wand AOR - $R_c = 3,00$		12,79
Oostgevel (AOR) - sterk geventileerd - 21,82 m²		
Wand AOR - $R_c = 3,00$		19,27
Westgevel - buitenlucht, W - 20,16 m² - 90°		
Gevel - $R_c = 4,70$		8,19

Geometrie dichte constructie - App 27 - Rekenzone 1

dichte constructie	opmerking	oppervlakte [m ²]
Dak - buitenlucht; HOR - 17,11 m²		
Dak - R _c = 6,30		17,11

Geometrie transparante constructies (ramen en deuren) - App 27 - Rekenzone 1

transparante constructie	opmerking	aantal	oppervlakte [m ²]	beschaduwing	zonwering	g _{gl} ;alt	g _{gl} ;dif	regeling	zomernachtventilatie
Oostgevel (AOR) - sterk geventileerd - 21,82 m²									
Type D1 - deur - U = 1,6 / g _{gl,n} = 0,00		1	2,17						
Type D1 - glas - U = 1,1 / g _{gl,n} = 0,60		1	0,38						
Westgevel - buitenlucht, W - 20,16 m² - 90°									
Type A1 - U = 1,1 / g _{gl,n} = 0,60		2	4,38	minimale belemmering	geen zonwering				niet aanwezig
Type S1 - U = 1,1 / g _{gl,n} = 0,60		1	7,59	zijbelemmering links	geen zonwering				niet aanwezig

belemmering

Zijbelemmering links

hoogte zijbelemmering	< 2,5 m
afstand	1,52 m
breedte	3,10 m
zijbelemmeringshoek	26 °

Geometrie lineaire constructie - App 27 - Rekenzone 1

lineaire constructie	opmerking	lengte [m]
Vloer (AOR) - sterk geventileerd - 30,87 m²		
Gevel - verdiepingsvloer - Ψ = 0,090		10,20
Noordgevel - buitenlucht, N - 9,09 m² - 90°		
Hoek vloer - dak - Ψ = 0,140		6,06
Oostgevel (AOR) - sterk geventileerd - 21,82 m²		
Onderdorpel - Ψ = 0,150		1,03
Bovendorpel - Ψ = 0,100		1,03
Zijstel - Ψ = 0,090		4,96

Geometrie lineaire constructie - App 27 - Rekenzone 1

lineaire constructie	opmerking	lengte [m]
Westgevel - buitenlucht, W - 20,16 m² - 90°		
Onderdorpel - $\Psi = 0,150$		5,80
Bovendorpel - $\Psi = 0,100$		5,80
Zijstel - $\Psi = 0,090$		14,80
Dak - buitenlucht; HOR - 17,11 m²		
Gevel - dak - $\Psi = 0,160$		16,20

Geometrie dichte constructie - App 28 + 30 - Rekenzone 1

dichte constructie	opmerking	oppervlakte [m ²]
Vloer (AOR) - sterk geventileerd - 51,06 m²		
Vloer AOR - $R_c = 4,70$		51,06
Oostgevel - buitenlucht, O - 21,82 m² - 90°		
Gevel - $R_c = 4,70$		12,47
Zuidgevel - buitenlucht, Z - 9,09 m² - 90°		
Gevel - $R_c = 4,70$		9,09
Westgevel - buitenlucht, W - 21,82 m² - 90°		
Gevel - $R_c = 4,70$		9,85
Dak - buitenlucht; HOR - 16,20 m²		
Dak - $R_c = 6,30$		16,20

Geometrie transparante constructies (ramen en deuren) - App 28 + 30 - Rekenzone 1

transparante constructie	opmerking	aantal	oppervlakte [m ²]	beschaduwing	zonwering	ggl;alt	ggl;dif	regeling	zomernachtventilatie
Oostgevel - buitenlucht, O - 21,82 m² - 90°									
Type A3 - $U = 1,1 / g_{gl,n} = 0,60$		2	6,80	constante overstek	geen zonwering				niet aanwezig

Geometrie transparante constructies (ramen en deuren) - App 28 + 30 - Rekenzone 1

transparante constructie	opmerking	aantal	oppervlakte [m ²]	beschaduwing	zonwering	g _{gl} ;alt	g _{gl} ;dif	regeling	zomernachtventilatie
--------------------------	-----------	--------	----------------------------------	--------------	-----------	----------------------	----------------------	----------	----------------------

belemmering

Constante overstek

afstand	1,90 m
hoogte	1,00 m
overstekhoek	28 °

Type D1 - deur - U = 1,6 / g _{gl,n} = 0,00	1	2,17	minimale belemmering	geen zonwering	niet aanwezig
Type D1 - glas - U = 1,1 / g _{gl,n} = 0,60	1	0,38	constante overstek	geen zonwering	niet aanwezig

belemmering

Constante overstek

afstand	1,90 m
hoogte	1,00 m
overstekhoek	28 °

Westgevel - buitenlucht, W - 21,82 m² - 90°

Type A1 - U = 1,1 / g _{gl,n} = 0,60	2	4,38	minimale belemmering	geen zonwering	niet aanwezig
Type S1 - U = 1,1 / g _{gl,n} = 0,60	1	7,59	zijbelemmering rechts	geen zonwering	niet aanwezig

belemmering

Zijbelemmering rechts

hoogte zijbelemmering	< 2,5 m
afstand	1,52 m
breedte	3,10 m
zijbelemmeringshoek	26 °

Geometrie lineaire constructie - App 28 + 30 - Rekenzone 1

lineaire constructie	opmerking	lengte [m]
----------------------	-----------	------------

Vloer (AOR) - sterk geventileerd - 51,06 m²

Gevel - verdiepingsvloer - Ψ = 0,090	10,20
--------------------------------------	-------

Oostgevel - buitenlucht, O - 21,82 m² - 90°

Bovendorpel - Ψ = 0,100	3,77
-------------------------	------

Geometrie lineaire constructie - App 28 + 30 - Rekenzone 1

lineaire constructie	opmerking	lengte [m]
Zijstel - $\Psi = 0,090$		14,88
Onderdorpel - $\Psi = 0,150$		3,77
Zuidgevel - buitenlucht, Z - 9,09 m² - 90°		
Hoek vloer - dak - $\Psi = 0,140$		3,03
Westgevel - buitenlucht, W - 21,82 m² - 90°		
Onderdorpel - $\Psi = 0,150$		5,80
Bovendorpel - $\Psi = 0,100$		5,80
Zijstel - $\Psi = 0,090$		14,80
Dak - buitenlucht; HOR - 16,20 m²		
Gevel - dak - $\Psi = 0,160$		7,20

Geometrie dichte constructie - App 29 - Rekenzone 1

dichte constructie	opmerking	oppervlakte [m ²]
Vloer (AOR) - sterk geventileerd - 51,06 m²		
Vloer AOR - $R_c = 4,70$		51,06
Oostgevel - buitenlucht, O - 21,82 m² - 90°		
Gevel - $R_c = 4,70$		12,47
noordgevel - buitenlucht, N - 9,09 m² - 90°		
Gevel - $R_c = 4,70$		9,09
Westgevel - buitenlucht, W - 21,82 m² - 90°		
Gevel - $R_c = 4,70$		9,85
Dak - buitenlucht; HOR - 16,20 m²		
Dak - $R_c = 6,30$		16,20

Geometrie transparante constructies (ramen en deuren) - App 29 - Rekenzone 1

transparante constructie	opmerking	aantal	oppervlakte [m ²]	beschaduwing	zonwering	ggl;alt	ggl;dif	regeling	zomernachtventilatie
Oostgevel - buitenlucht, O - 21,82 m² - 90°									

Geometrie transparante constructies (ramen en deuren) - App 29 - Rekenzone 1

transparante constructie	opmerking	aantal	oppervlakte [m ²]	beschaduwing	zonwering	g _{gl} ;alt	g _{gl} ;dif	regeling	zomernachtventilatie
Type A3 - U = 1,1 / g _{gl,n} = 0,60		2	6,80	constante overstek	geen zonwering				niet aanwezig

belemmering

Constante overstek

afstand	1,90 m
hoogte	1,00 m
overstekhoek	28 °

Type D1 - deur - U = 1,6 / g _{gl,n} = 0,00	1	2,17	minimale belemmering	geen zonwering				niet aanwezig
Type D1 - glas - U = 1,1 / g _{gl,n} = 0,60	1	0,38	constante overstek	geen zonwering				niet aanwezig

belemmering

Constante overstek

afstand	1,90 m
hoogte	1,00 m
overstekhoek	28 °

Westgevel - buitenlucht, W - 21,82 m² - 90°

Type A1 - U = 1,1 / g _{gl,n} = 0,60	2	4,38	minimale belemmering	geen zonwering				niet aanwezig
Type S1 - U = 1,1 / g _{gl,n} = 0,60	1	7,59	zijbelemmering links	geen zonwering				niet aanwezig

belemmering

Zijbelemmering links

hoogte zijbelemmering	< 2,5 m m
afstand	1,52 m
breedte	3,10 m
zijbelemmeringshoek	26 °

Geometrie lineaire constructie - App 29 - Rekenzone 1

lineaire constructie	opmerking	lengte [m]
Vloer (AOR) - sterk geventileerd - 51,06 m²		
Gevel - verdiepingsvloer - $\Psi = 0,090$		10,20
Oostgevel - buitenlucht, O - 21,82 m² - 90°		
Bovendorpel - $\Psi = 0,100$		3,77
Zijstel - $\Psi = 0,090$		14,88

Geometrie lineaire constructie - App 29 - Rekenzone 1

lineaire constructie	opmerking	lengte [m]
Onderdorpel - $\Psi = 0,150$		3,77
noordgevel - buitenlucht, N - 9,09 m² - 90°		
Hoek vloer - dak - $\Psi = 0,140$		3,03
Westgevel - buitenlucht, W - 21,82 m² - 90°		
Onderdorpel - $\Psi = 0,150$		5,80
Bovendorpel - $\Psi = 0,100$		5,80
Zijstel - $\Psi = 0,090$		14,80
Dak - buitenlucht; HOR - 16,20 m²		
Gevel - dak - $\Psi = 0,160$		7,20

Geometrie dichte constructie - App 31 - Rekenzone 1

dichte constructie	opmerking	oppervlakte [m ²]
Vloer (AOR) - sterk geventileerd - 60,34 m²		
Vloer AOR - $R_c = 4,70$		60,34
Oostgevel - buitenlucht, O - 21,36 m² - 90°		
Gevel - $R_c = 4,70$		16,98
Zuidgevel - buitenlucht, Z - 48,48 m² - 90°		
Gevel - $R_c = 4,70$		43,08
Westgevel - buitenlucht, W - 21,36 m² - 90°		
Gevel - $R_c = 4,70$		9,39
Dak - buitenlucht; HOR - 95,77 m²		
Dak - $R_c = 6,30$		95,77
Noordgevel - buitenlucht, N - 13,64 m² - 90°		
Gevel - $R_c = 4,70$		11,09

Geometrie transparante constructies (ramen en deuren) - App 31 - Rekenzone 1

transparante constructie	opmerking	aantal	oppervlakte [m ²]	beschaduwing	zonwering	g _{gl} ;alt	g _{gl} ;dif	regeling	zomernachtventilatie
Oostgevel - buitenlucht, O - 21,36 m² - 90°									
Type A1 - U = 1,1 / g _{gl,n} = 0,60		2	4,38	minimale belemmering	geen zonwering				niet aanwezig
Zuidgevel - buitenlucht, Z - 48,48 m² - 90°									
Type A1 - U = 1,1 / g _{gl,n} = 0,60		1	2,19	minimale belemmering	geen zonwering				niet aanwezig
Type A5 - U = 1,1 / g _{gl,n} = 0,60		3	3,21	minimale belemmering	geen zonwering				niet aanwezig
Westgevel - buitenlucht, W - 21,36 m² - 90°									
Type A1 - U = 1,1 / g _{gl,n} = 0,60		2	4,38	minimale belemmering	geen zonwering				niet aanwezig
Type S1 - U = 1,1 / g _{gl,n} = 0,60		1	7,59	zijbelemmering links	geen zonwering				niet aanwezig

belemmering

Zijbelemmering links

hoogte zijbelemmering	< 2,5 m
afstand	1,52 m
breedte	3,10 m
zijbelemmeringshoek	26 °

Noordgevel - buitenlucht, N - 13,64 m² - 90°

Type D1 - deur - U = 1,6 / g _{gl,n} = 0,00	1	2,17	minimale belemmering	geen zonwering	niet aanwezig
Type D1 - glas - U = 1,1 / g _{gl,n} = 0,60	1	0,38	minimale belemmering	geen zonwering	niet aanwezig

Geometrie lineaire constructie - App 31 - Rekenzone 1

lineaire constructie	opmerking	lengte [m]
Vloer (AOR) - sterk geventileerd - 60,34 m²		
Gevel - verdiepingsvloer - $\Psi = 0,090$		0,65
Oostgevel - buitenlucht, O - 21,36 m² - 90°		
Onderdorpel - $\Psi = 0,150$		2,74
Bovendorpel - $\Psi = 0,100$		2,74
Zijstel - $\Psi = 0,090$		9,84
Zuidgevel - buitenlucht, Z - 48,48 m² - 90°		
Hoek vloer - dak - $\Psi = 0,140$		6,06

Geometrie lineaire constructie - App 31 - Rekenzone 1

lineaire constructie	opmerking	lengte [m]
Westgevel - buitenlucht, W - 21,36 m² - 90°		
Onderdorpel - $\Psi = 0,150$		5,80
Bovendorpel - $\Psi = 0,100$		5,80
Zijstel - $\Psi = 0,090$		14,80
Dak - buitenlucht; HOR - 95,77 m²		
Gevel - dak - $\Psi = 0,160$		33,95
Noordgevel - buitenlucht, N - 13,64 m² - 90°		
Onderdorpel - $\Psi = 0,150$		1,03
Bovendorpel - $\Psi = 0,100$		1,03
Zijstel - $\Psi = 0,090$		4,96
Hoek vloer - dak - $\Psi = 0,140$		6,06

Geometrie dichte constructie - App 32 - Rekenzone 1

dichte constructie	opmerking	oppervlakte [m ²]
Noordgevel - buitenlucht, N - 41,66 m² - 90°		
Gevel - $R_c = 4,70$		39,52
Oostgevel - buitenlucht, O - 22,88 m² - 90°		
Gevel - $R_c = 4,70$		16,08
Zuidgevel - buitenlucht, Z - 9,09 m² - 90°		
Gevel - $R_c = 4,70$		3,69
Westgevel - buitenlucht, W - 22,88 m² - 90°		
Gevel - $R_c = 4,70$		7,70
Zuidgevel (AOR) - sterk geventileerd - 17,33 m²		
Wand AOR - $R_c = 3,00$		14,78
Dak - buitenlucht; HOR - 83,33 m²		
Dak - $R_c = 6,30$		83,33

Geometrie transparante constructies (ramen en deuren) - App 32 - Rekenzone 1

transparante constructie	opmerking	aantal	oppervlakte [m ²]	beschaduwing	zonwering	g _{gl} ;alt	g _{gl} ;dif	regeling	zomernachtventilatie
Noordgevel - buitenlucht, N - 41,66 m² - 90°									
Type A5 - U = 1,1 / g _{gl,n} = 0,60		2	2,14	minimale belemmering	geen zonwering				niet aanwezig
Oostgevel - buitenlucht, O - 22,88 m² - 90°									
Type A3 - U = 1,1 / g _{gl,n} = 0,60		2	6,80	minimale belemmering	geen zonwering				niet aanwezig
Zuidgevel - buitenlucht, Z - 9,09 m² - 90°									
Type A1 - U = 1,1 / g _{gl,n} = 0,60		1	2,19	minimale belemmering	geen zonwering				niet aanwezig
Type A5 - U = 1,1 / g _{gl,n} = 0,60		3	3,21	minimale belemmering	geen zonwering				niet aanwezig
Westgevel - buitenlucht, W - 22,88 m² - 90°									
Type S1 - U = 1,1 / g _{gl,n} = 0,60		2	15,18	zijbelemmering rechts	geen zonwering				niet aanwezig

belemmering

Zijbelemmering rechts

hoogte zijbelemmering	< 2,5 m
afstand	1,52 m
breedte	3,10 m
zijbelemmeringshoek	26 °

Zuidgevel (AOR) - sterk geventileerd - 17,33 m²

Type D1 - deur - U = 1,6 / g _{gl,n} = 0,00	1	2,17
Type D1 - glas - U = 1,1 / g _{gl,n} = 0,60	1	0,38

Geometrie lineaire constructie - App 32 - Rekenzone 1

lineaire constructie	opmerking	lengte [m]
Noordgevel - buitenlucht, N - 41,66 m² - 90°		
Onderdorpel - $\Psi = 0,150$		1,34
Bovendorpel - $\Psi = 0,100$		1,34
Zijstel - $\Psi = 0,090$		6,40
Hoek vloer - dak - $\Psi = 0,140$		9,09
Oostgevel - buitenlucht, O - 22,88 m² - 90°		
Onderdorpel - $\Psi = 0,150$		2,74

Geometrie lineaire constructie - App 32 - Rekenzone 1

lineaire constructie	opmerking	lengte [m]
Bovendorpel - $\Psi = 0,100$		2,74
Zijstel - $\Psi = 0,090$		9,84
Zuidgevel - buitenlucht, Z - 9,09 m² - 90°		
Hoek vloer - dak - $\Psi = 0,140$		3,03
Bovendorpel - $\Psi = 0,100$		1,03
Zijstel - $\Psi = 0,090$		4,96
Onderdorpel - $\Psi = 0,150$		1,03
Westgevel - buitenlucht, W - 22,88 m² - 90°		
Onderdorpel - $\Psi = 0,150$		6,12
Bovendorpel - $\Psi = 0,100$		6,12
Zijstel - $\Psi = 0,090$		9,92
Zuidgevel (AOR) - sterk geventileerd - 17,33 m²		
Onderdorpel - $\Psi = 0,150$		6,12
Bovendorpel - $\Psi = 0,100$		6,12
Zijstel - $\Psi = 0,090$		9,92
Dak - buitenlucht; HOR - 83,33 m²		
Gevel - dak - $\Psi = 0,160$		31,85

Geometrie dichte constructie - App 33 - Rekenzone 1

dichte constructie	opmerking	oppervlakte [m ²]
Noordgevel - buitenlucht, N - 9,09 m² - 90°		
Gevel - $R_c = 4,70$		9,09
Noordgevel (AOR) - sterk geventileerd - 12,79 m²		
Wand AOR - $R_c = 3,00$		12,79
Oostgevel - buitenlucht, O - 10,57 m² - 90°		
Gevel - $R_c = 4,70$		4,62
Zuidgevel - buitenlucht, Z - 9,09 m² - 90°		

Geometrie dichte constructie - App 33 - Rekenzone 1

dichte constructie	opmerking	oppervlakte [m ²]
Gevel - R _c = 4,70		9,09
Westgevel - buitenlucht, W - 32,39 m² - 90°		
Gevel - R _c = 4,70		9,62
Oostgevel (AOR) - sterk geventileerd - 21,82 m²		
Wand AOR - R _c = 3,00		21,82
Dak - buitenlucht; HOR - 99,63 m²		
Dak - R _c = 6,30		99,63

Geometrie transparante constructies (ramen en deuren) - App 33 - Rekenzone 1

transparante constructie	opmerking	aantal	oppervlakte [m ²]	beschaduwing	zonwering	g _{gl} ;alt	g _{gl} ;dif	regeling	zomernachtventilatie
Oostgevel - buitenlucht, O - 10,57 m² - 90°									
Type D1 - deur - U = 1,6 / g _{gl,n} = 0,00		1	2,17	minimale belemmering	geen zonwering				niet aanwezig
Type D1 - glas - U = 1,1 / g _{gl,n} = 0,60		1	0,38	minimale belemmering	geen zonwering				niet aanwezig
Type A3 - U = 1,1 / g _{gl,n} = 0,60		1	3,40	minimale belemmering	geen zonwering				niet aanwezig
Westgevel - buitenlucht, W - 32,39 m² - 90°									
Type S1 - U = 1,1 / g _{gl,n} = 0,60		3	22,77	zijbelemmering links	geen zonwering				niet aanwezig

belemmering

Zijbelemmering links

hoogte zijbelemmering	< 2,5 m
afstand	1,52 m
breedte	3,10 m
zijbelemmeringshoek	26 °

Geometrie lineaire constructie - App 33 - Rekenzone 1

lineaire constructie	opmerking	lengte [m]
Noordgevel - buitenlucht, N - 9,09 m² - 90°		
Hoek vloer - dak - Ψ = 0,140		9,09
Oostgevel - buitenlucht, O - 10,57 m² - 90°		

Geometrie lineaire constructie - App 33 - Rekenzone 1

lineaire constructie	opmerking	lengte [m]
Onderdorpel - $\Psi = 0,150$		2,40
Bovendorpel - $\Psi = 0,100$		2,40
Zijstel - $\Psi = 0,090$		9,92
Zuidgevel - buitenlucht, Z - 9,09 m² - 90°		
Hoek vloer - dak - $\Psi = 0,140$		3,03
Westgevel - buitenlucht, W - 32,39 m² - 90°		
Onderdorpel - $\Psi = 0,150$		9,18
Bovendorpel - $\Psi = 0,100$		9,18
Zijstel - $\Psi = 0,090$		14,88
Dak - buitenlucht; HOR - 99,63 m²		
Gevel - dak - $\Psi = 0,160$		31,60

Geometrie dichte constructie - App 34 - Rekenzone 1

dichte constructie	opmerking	oppervlakte [m ²]
Noordgevel - buitenlucht, N - 9,09 m² - 90°		
Gevel - $R_c = 4,70$		9,09
Westgevel - buitenlucht, W - 32,72 m² - 90°		
Gevel - $R_c = 4,70$		9,95
Oostgevel - buitenlucht, O - 32,72 m² - 90°		
Gevel - $R_c = 4,70$		18,99
Dak - buitenlucht; HOR - 99,63 m²		
Dak - $R_c = 6,30$		99,63

Geometrie transparante constructies (ramen en deuren) - App 34 - Rekenzone 1

transparante constructie	opmerking	aantal	oppervlakte [m ²]	beschaduwing	zonwering	g _{gl} ;alt	g _{gl} ;dif	regeling	zomernachtventilatie
Westgevel - buitenlucht, W - 32,72 m² - 90°									
Type S1 - $U = 1,1 / g_{gl,n} = 0,60$		1	7,59	minimale belemmering	geen zonwering				niet aanwezig

Geometrie transparante constructies (ramen en deuren) - App 34 - Rekenzone 1

transparante constructie	opmerking	aantal	oppervlakte [m ²]	beschaduwing	zonwering	g _{gl} ;alt	g _{gl} ;dif	regeling	zomernachtventilatie
Type S1 - U = 1,1 / g _{gl,n} = 0,60		1	7,59	zijbelemmering rechts	geen zonwering				niet aanwezig

belemmering

Zijbelemmering rechts

hoogte zijbelemmering	< 2,5 m
afstand	1,52 m
breedte	3,10 m
zijbelemmeringshoek	26 °

Type S1 - U = 1,1 / g _{gl,n} = 0,60		1	7,59	zijbelemmering links	geen zonwering				niet aanwezig
--	--	---	------	----------------------	----------------	--	--	--	---------------

belemmering

Zijbelemmering links

hoogte zijbelemmering	< 2,5 m
afstand	1,52 m
breedte	3,10 m
zijbelemmeringshoek	26 °

Oostgevel - buitenlucht, O - 32,72 m² - 90°

Type D1 - deur - U = 1,6 / g _{gl,n} = 0,00		1	2,17	minimale belemmering	geen zonwering				niet aanwezig
Type D1 - glas - U = 1,1 / g _{gl,n} = 0,60		1	0,38	minimale belemmering	geen zonwering				niet aanwezig
Type A1 - U = 1,1 / g _{gl,n} = 0,60		2	4,38	minimale belemmering	geen zonwering				niet aanwezig
Type A3 - U = 1,1 / g _{gl,n} = 0,60		2	6,80	minimale belemmering	geen zonwering				niet aanwezig

Geometrie lineaire constructie - App 34 - Rekenzone 1

lineaire constructie	opmerking	lengte [m]
----------------------	-----------	------------

Noordgevel - buitenlucht, N - 9,09 m² - 90°

Hoek vloer - dak - Ψ = 0,140	3,03
------------------------------	------

Westgevel - buitenlucht, W - 32,72 m² - 90°

Onderdorpel - Ψ = 0,150	9,18
Bovendorpel - Ψ = 0,100	9,18
Zijstel - Ψ = 0,090	14,88

Oostgevel - buitenlucht, O - 32,72 m² - 90°

Geometrie lineaire constructie - App 34 - Rekenzone 1

lineaire constructie	opmerking	lengte [m]
Onderdorpel - $\Psi = 0,150$		6,51
Bovendorpel - $\Psi = 0,100$		6,51
Zijstel - $\Psi = 0,090$		24,72
Dak - buitenlucht; HOR - 99,63 m²		
Gevel - dak - $\Psi = 0,160$		24,60

Geometrie dichte constructie - App 35 - Rekenzone 1

dichte constructie	opmerking	oppervlakte [m ²]
Zuidgevel - buitenlucht, Z - 37,12 m² - 90°		
Gevel - $R_c = 4,70$		33,72
Westgevel - buitenlucht, W - 23,79 m² - 90°		
Gevel - $R_c = 4,70$		8,61
Dak - buitenlucht; HOR - 83,10 m²		
Dak - $R_c = 6,30$		83,10
Oostgevel - buitenlucht, O - 23,79 m² - 90°		
Gevel - $R_c = 4,70$		15,65

Geometrie transparante constructies (ramen en deuren) - App 35 - Rekenzone 1

transparante constructie	opmerking	aantal	oppervlakte [m ²]	beschaduwing	zonwering	ggl;alt	ggl;dif	regeling	zomernachtventilatie
Zuidgevel - buitenlucht, Z - 37,12 m² - 90°									
Type A3 - $U = 1,1 / g_{gl,n} = 0,60$		1	3,40	minimale belemmering	geen zonwering				niet aanwezig
Westgevel - buitenlucht, W - 23,79 m² - 90°									
Type S1 - $U = 1,1 / g_{gl,n} = 0,60$		1	7,59	minimale belemmering	geen zonwering				niet aanwezig
Type S1 - $U = 1,1 / g_{gl,n} = 0,60$		1	7,59	zijbelemmering rechts	geen zonwering				niet aanwezig

Geometrie transparante constructies (ramen en deuren) - App 35 - Rekenzone 1

transparante constructie	opmerking	aantal	oppervlakte [m ²]	beschaduwing	zonwering	g _{gl} ;alt	g _{gl} ;dif	regeling	zomernachtventilatie
--------------------------	-----------	--------	----------------------------------	--------------	-----------	----------------------	----------------------	----------	----------------------

belemmering

Zijbelemmering rechts

hoogte zijbelemmering	< 2,5 m	m
afstand	1,52 m	
breedte	3,10 m	
zijbelemmeringshoek	26 °	

Oostgevel - buitenlucht, O - 23,79 m² - 90°

Type A1 - U = 1,1 / g _{gl,n} = 0,60	1	2,19	minimale belemmering	geen zonwering	niet aanwezig
Type A3 - U = 1,1 / g _{gl,n} = 0,60	1	3,40	minimale belemmering	geen zonwering	niet aanwezig
Type D1 - deur - U = 1,6 / g _{gl,n} = 0,00	1	2,17	minimale belemmering	geen zonwering	niet aanwezig
Type D1 - glas - U = 1,1 / g _{gl,n} = 0,60	1	0,38	minimale belemmering	geen zonwering	niet aanwezig

Geometrie lineaire constructie - App 35 - Rekenzone 1

lineaire constructie	opmerking	lengte [m]
----------------------	-----------	------------

Zuidgevel - buitenlucht, Z - 37,12 m² - 90°

Onderdorpel - Ψ = 0,150		1,37
Bovendorpel - Ψ = 0,100		1,37
Hoek vloer - dak - Ψ = 0,140		9,09
Zijstel - Ψ = 0,090		4,96

Westgevel - buitenlucht, W - 23,79 m² - 90°

Onderdorpel - Ψ = 0,150		6,12
Bovendorpel - Ψ = 0,100		6,12
Zijstel - Ψ = 0,090		9,92

Dak - buitenlucht; HOR - 83,10 m²

Gevel - dak - Ψ = 0,160		27,95
-------------------------	--	-------

Oostgevel - buitenlucht, O - 23,79 m² - 90°

--	--	--

Geometrie lineaire constructie - App 35 - Rekenzone 1

lineaire constructie	opmerking	lengte [m]
Onderdorpel - $\Psi = 0,150$		3,77
Bovendorpel - $\Psi = 0,100$		3,77
Zijstel - $\Psi = 0,090$		14,84

Geometrie dichte constructie - gemeenschappelijke verkeersruimte en bergingen

dichte constructie	opmerking	oppervlakte [m ²]
BG vloer - op/boven mv; boven kruipruimte - 302,13 m²		
BG-vloer - $R_c = 3,70$		302,13
oostgevel - buitenlucht, O - 105,20 m² - 90°		
Gevel - $R_c = 4,70$		67,05
zuidgevel - buitenlucht, Z - 16,45 m² - 90°		
Gevel - $R_c = 4,70$		13,05
dak - buitenlucht; HOR - 18,98 m²		
Dak - $R_c = 6,30$		18,98

Geometrie transparante constructies (ramen en deuren) - gemeenschappelijke verkeersruimte en bergingen

transparante constructie	opmerking	aantal	oppervlakte [m ²]	beschaduwing	zonwering	g _{gl} ;alt	g _{gl} ;dif	regeling	zomernachtventilatie
oostgevel - buitenlucht, O - 105,20 m² - 90°									
gevelopeningen gem. ruimte BG - U = 1,1 / g _{gl,n} = 0,60		1	14,11	minimale belemmering	geen zonwering				niet aanwezig
Type A1 - U = 1,1 / g _{gl,n} = 0,60		4	8,76	minimale belemmering	geen zonwering				niet aanwezig
Type A3 - U = 1,1 / g _{gl,n} = 0,60		4	13,60	minimale belemmering	geen zonwering				niet aanwezig
Type D2 - glas - U = 1,1 / g _{gl,n} = 0,60		1	0,38	minimale belemmering	geen zonwering				niet aanwezig
Type D2 - glas - U = 1,1 / g _{gl,n} = 0,60		1	0,38	minimale belemmering	geen zonwering				niet aanwezig
Type A4 - U = 1,1 / g _{gl,n} = 0,60		1	0,92	minimale belemmering	geen zonwering				niet aanwezig
zuidgevel - buitenlucht, Z - 16,45 m² - 90°									
Type D2 - deur - U = 1,6 / g _{gl,n} = 0,00		1	2,10	minimale belemmering	geen zonwering				niet aanwezig

Geometrie transparante constructies (ramen en deuren) - gemeenschappelijke verkeersruimte en bergingen

transparante constructie	opmerking	aantal	oppervlakte [m ²]	beschaduwing	zonwering	g _{gl} ;alt	g _{gl} ;dif	regeling	zomernachtventilatie
Type D2 - glas - U = 1,1 / g _{gl,n} = 0,60		1	0,38	minimale belemmering	geen zonwering				niet aanwezig
Type A4 - U = 1,1 / g _{gl,n} = 0,60		1	0,92	minimale belemmering	geen zonwering				niet aanwezig

Geometrie lineaire constructie - gemeenschappelijke verkeersruimte en bergingen

lineaire constructie	opmerking	lengte [m]
BG vloer - op/boven mv; boven kruipruimte - 302,13 m²		
Fundering - gevel - $\Psi = 0,270$		18,11
Fundering - deur - $\Psi = 0,450$		7,37
oostgevel - buitenlucht, O - 105,20 m² - 90°		
Onderdorpel - $\Psi = 0,150$		10,88
Zijstel - $\Psi = 0,090$		36,74
Bovendorpel - $\Psi = 0,100$		18,15
Gevel - dak - $\Psi = 0,160$		7,19
zuidgevel - buitenlucht, Z - 16,45 m² - 90°		
Zijstel - $\Psi = 0,090$		4,98
Bovendorpel - $\Psi = 0,100$		1,37

Kenmerken vloerconstructie

hoogte bovenkant vloer tov maaiveld (h) 0,10 m

Kenmerken kruipruimte en onverwarmde kelder

kruipruimteventilatie (ϵ) 0,0012 m²/m

warmteweerstand van de boven de vloer liggende gevel (R_{bw}) Gevel - $R_c = 4,70$ m²K/W

warmteweerstand v.d. onverwarmde kelder-, kruipruimtevloer niet geïsoleerd - $R_c = 0$ m²K/W (R_{bi})

Luchtdoorlaten

Infiltratie

buitenwerkse gebouwhoogte	9,09 m
invoer infiltratie	geen meetwaarde voor infiltratie

Definieer infiltratie

gebouw	$q_{v,10;lea;ref}$ [dm ³ /s per m ² gebruiksoppervlak]
gebouw	0,42

Verticale leidingen in directe verbinding met buitenlucht

invoer verticale leidingen in directe verbinding met buitenlucht geen verticale leidingen door thermische schil

Verwarming 1**Aantal identieke systemen**

19

Aangesloten rekenzones

Rekenzone 1

Opwekking**Opwekker 1**

type opwekker	warmtepomp - elektrisch
invoer opwekker	productspecifiek
functie(s) van opwekker	verwarming en warm tapwater
gemeenschappelijke of niet-gemeenschappelijke installatie	niet-gemeenschappelijke installatie
bron warmtepomp	buitenlucht (afgifte water)
gewenst vermogen (optioneel)	kW
toestel / warmteleveringssysteem	Mitsubishi Electric (Alklima) Ecodan Cylinderunit 4 kW SUZ-SWM40 met E(H/R)ST17D (170 liter boiler)
warmtebehoefte verwarmingssysteem	3.139 kWh
door opwekker geleverde warmte (per toestel)	3.139 kWh
COP	4,60
energiefractie	1,000
hulpenergie per toestel	139 kWh

Distributie

type distributiesysteem	tweepijpsysteem
ontwerp aanvoertemperatuur	40 °C
waterzijdige inregeling	inregeling onbekend

Binnen verwarmde zone

invoer leidingen	leidinggegevens onbekend
totale leidinglengte	61,67 m
isolatie leidingen	geïsoleerd
isolatie kleppen en beugels	kleppen en beugels - geïsoleerd

Buiten verwarmde zone

invoer leidingen	geen leidingen buiten verwarmde zone
aanvullende distributiepomp	aanvullende distributiepomp niet aanwezig

Afgifte**Afgiftesysteem 1**

type afgiftesysteem	oppervlakteverwarming
vertrekhoogte	$h \leq 4$ m
type oppervlakteverwarming	vloerverwarming nat- of droogbouwsysteem
isolatie oppervlakteverwarming	onbekend isolatie
ruimtetemperatuur regeling	forfaitair
type ruimtetemperatuur regeling	regeling in hoofdvertrek
temperatuurcorrectie type regeling ($\Delta\theta_{ctr}$)	2,5 K
temperatuurcorrectie automatische regeling ($\Delta\theta_{roomaut}$)	0,0 K

Ventilatoren voor afgifte

invoer ventilator

geen ventilatoren aanwezig

Tapwater 1**Aantal identieke systemen**

19

Aangesloten op warm tapwatersysteem

Studio 18

Studio 19

Studio 20

Studio 21 t/m 23

Studio 24

Studio 25

App 26

App 27

App 28 + 30

App 29

App 31

App 32

App 33

App 34

App 35

Opwekking**Opwekker 1**

type opwekker	warmtepomp - elektrisch
invoer opwekker	forfaitair
indirect verwarmde warm watervoorraadvat(en)	warmtepomp met geïntegreerd voorraadvat
functie(s) van opwekker	verwarming en warm tapwater
gemeenschappelijke of niet-gemeenschappelijke installatie	niet-gemeenschappelijke installatie
bron warmtepomp	buitenlucht (afgifte water)
toestel / warmteleveringssysteem	warmtepomp - voldoet aan tabel 9.28
warmtebehoefte tapwatersysteem	2.178 kWh
COP	1,40
energiefractie	1,000
hulpenergie per toestel	0 kWh

Distributie

circulatieleiding	geen circulatieleiding aanwezig
-------------------	---------------------------------

Afgifte

afgifteLeidingen			
appartementen	gem. lengte naar badruimte [m]	gem. lengte naar aanrecht [m]	Ø _{binnen} leiding aanrecht [mm]
Studio 18	4,00	2,00	10
Studio 19	2,00	4,00	10
Studio 20	2,00	4,00	10
Studio 21 t/m 23	2,00	4,00	10
Studio 24	2,00	4,00	10
Studio 25	5,00	4,00	10
App 26	3,50	3,50	10

afgifteLeidingen			
appartementen	gem. lengte naar badruimte [m]	gem. lengte naar aanrecht [m]	Ø _{binnen} leiding aanrecht [mm]
App 27	2,00	6,00	10
App 28 + 30	2,00	5,00	10
App 29	2,00	5,00	10
App 31	3,00	3,50	10
App 32	3,50	3,50	10
App 33	6,00	8,00	10
App 34	2,00	2,00	10
App 35	7,00	1,00	10

Ventilatie 1

Aantal identieke systemen

19

Aangesloten rekenzones

Rekenzone 1

Type ventilatiesysteem

ventilatiesysteem	Dc. mechanische toe- en afvoer - centraal
invoer ventilatiesysteem	productspecifiek
luchtbehandelingskast	luchtbehandelingskast niet aanwezig
systeemvariant	Orcon HRC-300 EcoMax
variant	D.2
f_{ctl}	1,00

Warmteterugwinning

rendement warmteterugwinning	0,909
bypassaandeel	1,00
toevoerkanaal van buiten naar WTW - lengte en/of isolatie	toevoerkanaal geïsoleerd - type isolatie onbekend - lengte onbekend

Ventilatoren

invoer ventilator vermogen	forfaitair ventilator vermogen
----------------------------	--------------------------------

Ventilatie debieten

werkelijk geïnstalleerde / te installeren ventilatiecapaciteit

werkelijk geïnstalleerde / te installeren ventilatiecapaciteit
onbekend**Distributie en regelingen**

luchtdichtheidsklasse ventilatiekanalen

LUKA A, B, C

ventilatiesysteem - passieve koeling

geen passieve koelregeling

Koeling 1**Aantal identieke systemen**

19

Aangesloten rekenzones

Rekenzone 1

Opwekking**Opwekker 1**

type opwekker

compressiekoeling - elektrisch

invoer opwekker

forfaitair

gemeenschappelijke of niet-gemeenschappelijke installatie

niet-gemeenschappelijke installatie

koudebehoefte totaal

786 kWh

door opwekker geleverde koude (per toestel)

786 kWh

EER

3,00

energiefractie

1,000

hulpenergie van het opweksysteem

0 kWh

Distributie

verdampersysteem

watergedragen distributiesysteem

ontwerptemperatuur

aanvoer 17° - retour 21°

waterzijdige inregeling

inregeling onbekend

Binnen gekoelde zone

invoer leidingen

leidinggegevens onbekend

totale leidinglengte

61,67 m

isolatie leidingen

geïsoleerd

isolatie kleppen en beugels

kleppen en beugels - geïsoleerd

Buiten gekoelde zone

invoer leidingen

geen leidingen buiten gekoelde zone

distributiepomp - invoer

pompvermogen onbekend, EEI onbekend

distributiepompen

omschrijving	vermogen [W]	EEI
pomp 1	33	0,23

aantal bouwlagen van het koelsysteem 1 bouwlagen

Afgifte

Afgiftesysteem 1

type afgiftesysteem	vloerkoeling
ruimtetemperatuur regeling	forfaitair
type ruimtetemperatuur regeling	regeling in hoofdvertrek
temperatuurcorrectie type regeling ($\Delta\theta_{ctr}$)	-2,5 K
temperatuurcorrectie automatische regeling ($\Delta\theta_{roomaut}$)	0,0 K

Ventilatoren voor afgifte

invoer ventilator

geen ventilatoren aanwezig

Resultaten gebouw

Jaarlijkse hoeveelheid energiegebruik voor de energiefunctie

functie		energie niet-primair	energie primair	hulpenergie niet-primair	hulpenergie primair
verwarming	$E_{H,ci}$				
elektrisch		13.650 kWh	19.792 kWh	2.633 kWh	3.819 kWh
warm tapwater	$E_{W,ci}$				
elektrisch		29.564 kWh	42.868 kWh	0 kWh	0 kWh
koeling	$E_{C,ci}$				
elektrisch		4.975 kWh	7.214 kWh	192 kWh	278 kWh
ventilatoren	$E_{V,ci}$	7.800 kWh	11.311 kWh	0 kWh	0 kWh
Totaal			81.185 kWh		4.096 kWh

Jaarlijkse karakteristieke energiegebruik

Jaarlijkse karakteristieke energiegebruik

primaire energiegebruik inclusief hulpenergie		85.281 kWh
opgewekte elektriciteit		0 kWh
jaarlijkse karakteristieke energiegebruik	E_{Ptot}	85.281 kWh

Jaarlijkse hoeveelheid hernieuwbare energie

verwarming	$E_{Pren,H}$	46.000 kWh
warm tapwater	$E_{Pren,W}$	11.826 kWh
koeling	$E_{Pren,C}$	0 kWh
elektriciteit	$E_{Pren,el}$	0 kWh
totaal	$E_{PrenTot}$	57.826 kWh

Elektriciteitsgebruik op de meter

gebouwbonden installaties		58.814 kWh
niet gebouwbonden installaties		47.598 kWh
opgewekte elektriciteit		0 kWh
totaal		106.412 kWh

Oppervlakten

totale gebruiksoppervlakte	$A_{g,tot}$	1.830,70 m ²
verliesoppervlakte	A_{ls}	2.959,44 m ²
compactheid		1,62

CO₂-emissie

CO ₂ -emissie		19.997 kg
--------------------------	--	-----------

Energieprestatie

indicator	eis	resultaat
-----------	-----	-----------

Energieprestatie				
indicator		eis	resultaat	
energiebehoefte	$E_{wH+C,nd,ventsys=C1}$	65,00 kWh/m ²	58,03 kWh/m ²	✓
primaire fossiele energie	E_{wPTot}	50,00 kWh/m ²	46,59 kWh/m ²	✓
aandeel hernieuwbare energie	$RER_{PrenTot}$	40,0 %	40,4 %	✓

Alle bovenstaande energiegebruiken zijn genormeerde energiegebruiken gebaseerd op een standaard klimaatjaar en een standaard gebruikersgedrag. Het werkelijke energiegebruik zal afwijken van het genormeerde energiegebruik. Aan de berekende energiegebruiken kunnen geen rechten ontleend worden.

Resultaten Studio 18

Jaarlijkse hoeveelheid energiegebruik voor de energiefunctie					
functie		energie niet-primair	energie primair	hulpenergie niet-primair	hulpenergie primair
verwarming	$E_{H,ci}$				
elektrisch		591 kWh	857 kWh	134 kWh	195 kWh
warm tapwater	$E_{W,ci}$				
elektrisch		945 kWh	1.370 kWh	0 kWh	0 kWh
koeling	$E_{C,ci}$				
elektrisch		22 kWh	32 kWh	7 kWh	10 kWh
ventilatoren	$E_{V,ci}$	298 kWh	432 kWh	0 kWh	0 kWh
Totaal			2.692 kWh		204 kWh

Jaarlijkse karakteristieke energiegebruik		
primaire energiegebruik inclusief hulpenergie		2.897 kWh
opgewekte elektriciteit		0 kWh
jaarlijkse karakteristieke energiegebruik	E_{Ptot}	2.897 kWh

Jaarlijkse hoeveelheid hernieuwbare energie		
verwarming	$E_{Pren,H}$	2.104 kWh
warm tapwater	$E_{Pren,W}$	378 kWh

Jaarlijkse hoeveelheid hernieuwbare energie

koeling	$E_{Pren,C}$	0 kWh
elektriciteit	$E_{Pren,el}$	0 kWh
totaal	$E_{PrenTot}$	2.482 kWh

Elektriciteitsgebruik op de meter

gebouwwgebonden installaties	1.998 kWh
niet gebouwwgebonden installaties	1.800 kWh
opgewekte elektriciteit	0 kWh
totaal	3.798 kWh

Oppervlakten

totale gebruiksoppervlakte	$A_{g,tot}$	49,33 m ²
verliesoppervlakte	A_{ls}	109,81 m ²
compactheid		2,23

CO₂-emissie

CO ₂ -emissie	679 kg
--------------------------	--------

Energieprestatie

indicator		eis	resultaat	
energiebehoefte	$E_{weH+C,nd,ventsyst=C1}$	76,78 kWh/m ²	68,82 kWh/m ²	✓
primaire fossiele energie	E_{wePTot}	50,00 kWh/m ²	58,73 kWh/m ²	✗
aandeel hernieuwbare energie	$RER_{PrenTot}$	40,0 %	46,1 %	✓

Alle bovenstaande energiegebruiken zijn genormeerde energiegebruiken gebaseerd op een standaard klimaatjaar en een standaard gebruikersgedrag. Het werkelijke energiegebruik zal afwijken van het genormeerde energiegebruik. Aan de berekende energiegebruiken kunnen geen rechten ontleend worden.

TO_{juli} conform NTA 8800

rekenzone	Rekenzone 1
TO _{juli,max}	0,00

Resultaten Studio 19**Jaarlijkse hoeveelheid energiegebruik voor de energiefunctie**

functie		energie niet-primair	energie primair	hulpenergie niet-primair	hulpenergie primair
verwarming	$E_{H,ci}$				
elektrisch		478 kWh	693 kWh	131 kWh	190 kWh
warm tapwater	$E_{W,ci}$				
elektrisch		950 kWh	1.377 kWh	0 kWh	0 kWh
koeling	$E_{C,ci}$				
elektrisch		83 kWh	120 kWh	10 kWh	14 kWh
ventilatoren	$E_{V,ci}$	298 kWh	432 kWh	0 kWh	0 kWh
Totaal			2.623 kWh		204 kWh

Jaarlijkse karakteristieke energiegebruik

primaire energiegebruik inclusief hulpenergie		2.827 kWh
opgewekte elektriciteit		0 kWh
jaarlijkse karakteristieke energiegebruik	E_{Ptot}	2.827 kWh

Jaarlijkse hoeveelheid hernieuwbare energie

verwarming	$E_{Pren,H}$	1.610 kWh
warm tapwater	$E_{Pren,W}$	380 kWh
koeling	$E_{Pren,C}$	0 kWh
elektriciteit	$E_{Pren,el}$	0 kWh
totaal	$E_{PrenTot}$	1.990 kWh

Elektriciteitsgebruik op de meter

gebouwgebonden installaties	1.950 kWh
niet gebouwgebonden installaties	1.800 kWh
opgewekte elektriciteit	0 kWh
totaal	3.750 kWh

Oppervlakten

totale gebruiksoppervlakte	$A_{g,tot}$	49,21 m ²
verliesoppervlakte	A_{ls}	90,25 m ²
compactheid		1,83

CO₂-emissie

CO ₂ -emissie	663 kg
--------------------------	--------

Energieprestatie

indicator		eis	resultaat	
energiebehoefte	$E_{weH+C,nd,ventsys=C1}$	65,02 kWh/m ²	61,16 kWh/m ²	✓
primaire fossiele energie	E_{wePTot}	50,00 kWh/m ²	57,45 kWh/m ²	✗
aandeel hernieuwbare energie	$RER_{PrenTot}$	40,0 %	41,3 %	✓

Alle bovenstaande energiegebruiken zijn genormeerde energiegebruiken gebaseerd op een standaard klimaatjaar en een standaard gebruikersgedrag. Het werkelijke energiegebruik zal afwijken van het genormeerde energiegebruik. Aan de berekende energiegebruiken kunnen geen rechten ontleend worden.

TO_{juli} conform NTA 8800

rekenzone	Rekenzone 1
TO _{juli,max}	0,00

Resultaten Studio 20

Jaarlijkse hoeveelheid energiegebruik voor de energiefunctie

functie		energie niet-primair	energie primair	hulpenergie niet-primair	hulpenergie primair
verwarming	$E_{H,ci}$				
elektrisch		439 kWh	636 kWh	130 kWh	188 kWh
warm tapwater	$E_{W,ci}$				
elektrisch		947 kWh	1.373 kWh	0 kWh	0 kWh
koeling	$E_{C,ci}$				
elektrisch		62 kWh	90 kWh	10 kWh	14 kWh
ventilatoren	$E_{V,ci}$	298 kWh	432 kWh	0 kWh	0 kWh
Totaal			2.532 kWh		202 kWh

Jaarlijkse karakteristieke energiegebruik

primaire energiegebruik inclusief hulpenergie		2.734 kWh
opgewekte elektriciteit		0 kWh
jaarlijkse karakteristieke energiegebruik	E_{Ptot}	2.734 kWh

Jaarlijkse hoeveelheid hernieuwbare energie

verwarming	$E_{Pren,H}$	1.478 kWh
warm tapwater	$E_{Pren,W}$	379 kWh
koeling	$E_{Pren,C}$	0 kWh
elektriciteit	$E_{Pren,el}$	0 kWh
totaal	$E_{PrenTot}$	1.857 kWh

Elektriciteitsgebruik op de meter

gebouwbonden installaties	1.886 kWh
niet gebouwbonden installaties	1.800 kWh
opgewekte elektriciteit	0 kWh
totaal	3.686 kWh

Oppervlakten

totale gebruiksoppervlakte	$A_{g,tot}$	48,99 m ²
verliesoppervlakte	A_{ls}	85,19 m ²
compactheid		1,74

CO₂-emissie

CO ₂ -emissie		641 kg
--------------------------	--	--------

Energieprestatie

indicator		eis	resultaat	
energiebehoefte	$E_{weH+C,nd,ventsys=C1}$	65,00 kWh/m ²	57,40 kWh/m ²	✓
primaire fossiele energie	E_{wePTot}	50,00 kWh/m ²	55,82 kWh/m ²	✗
aandeel hernieuwbare energie	$RER_{PrenTot}$	40,0 %	40,4 %	✓

Alle bovenstaande energiegebruiken zijn genormeerde energiegebruiken gebaseerd op een standaard klimaatjaar en een standaard gebruikersgedrag. Het werkelijke energiegebruik zal afwijken van het genormeerde energiegebruik. Aan de berekende energiegebruiken kunnen geen rechten ontleend worden.

TO_{juli} conform NTA 8800

rekenzone	Rekenzone 1
TO _{juli,max}	0,00

Resultaten Studio 21 t/m 23

Jaarlijkse hoeveelheid energiegebruik voor de energiefunctie

functie		energie niet-primair	energie primair	hulpenergie niet-primair	hulpenergie primair
verwarming	$E_{H,ci}$				
elektrisch		424 kWh	615 kWh	129 kWh	188 kWh
warm tapwater	$E_{W,ci}$				
elektrisch		947 kWh	1.373 kWh	0 kWh	0 kWh

Jaarlijkse hoeveelheid energiegebruik voor de energiefunctie

functie		energie niet-primair	energie primair	hulpenergie niet-primair	hulpenergie primair
koeling	$E_{C,ci}$				
elektrisch		63 kWh	91 kWh	10 kWh	14 kWh
ventilatoren	$E_{V,ci}$	298 kWh	432 kWh	0 kWh	0 kWh
Totaal			2.513 kWh		202 kWh

Jaarlijkse karakteristieke energiegebruik

primaire energiegebruik inclusief hulpenergie		2.714 kWh
opgewekte elektriciteit		0 kWh
jaarlijkse karakteristieke energiegebruik	E_{Ptot}	2.714 kWh

Jaarlijkse hoeveelheid hernieuwbare energie

verwarming	$E_{Pren,H}$	1.430 kWh
warm tapwater	$E_{Pren,W}$	379 kWh
koeling	$E_{Pren,C}$	0 kWh
electriciteit	$E_{Pren,el}$	0 kWh
totaal	$E_{Pren,Tot}$	1.809 kWh

Elektriciteitsgebruik op de meter

gebouwgebonden installaties	1.872 kWh
niet gebouwgebonden installaties	1.800 kWh
opgewekte elektriciteit	0 kWh
totaal	3.672 kWh

Oppervlakten

totale gebruiksoppervlakte	$A_{g,tot}$	48,99 m ²
verliesoppervlakte	A_{ls}	83,93 m ²
compactheid		1,71

CO₂-emissie

CO ₂ -emissie	636 kg
--------------------------	--------

Energieprestatie

indicator		eis	resultaat	
energiebehoefte	EweH+C,nd,ventsys=C1	65,00 kWh/m ²	56,37 kWh/m ²	✓
primaire fossiele energie	EwePTot	50,00 kWh/m ²	55,41 kWh/m ²	✗
aandeel hernieuwbare energie	RERPreTot	40,0 %	39,9 %	✗

Alle bovenstaande energiegebruiken zijn genormeerde energiegebruiken gebaseerd op een standaard klimaatjaar en een standaard gebruikersgedrag. Het werkelijke energiegebruik zal afwijken van het genormeerde energiegebruik. Aan de berekende energiegebruiken kunnen geen rechten ontleend worden.

TO_{juli} conform NTA 8800

rekenzone	Rekenzone 1
TO _{juli,max}	0,00

Resultaten Studio 24**Jaarlijkse hoeveelheid energiegebruik voor de energiefunctie**

functie		energie niet-primair	energie primair	hulpenergie niet-primair	hulpenergie primair
verwarming	E _{H,ci}				
elektrisch		524 kWh	760 kWh	132 kWh	192 kWh
warm tapwater	E _{W,ci}				
elektrisch		947 kWh	1.373 kWh	0 kWh	0 kWh
koeling	E _{C,ci}				
elektrisch		61 kWh	89 kWh	10 kWh	14 kWh
ventilatoren	E _{V,ci}	298 kWh	432 kWh	0 kWh	0 kWh
Totaal			2.655 kWh		206 kWh

Jaarlijkse karakteristieke energiegebruik

primaire energiegebruik inclusief hulpenergie		2.861 kWh
opgewekte elektriciteit		0 kWh
jaarlijkse karakteristieke energiegebruik	E_{Ptot}	2.861 kWh

Jaarlijkse hoeveelheid hernieuwbare energie

verwarming	$E_{Pren,H}$	1.766 kWh
warm tapwater	$E_{Pren,W}$	379 kWh
koeling	$E_{Pren,C}$	0 kWh
elektriciteit	$E_{Pren,el}$	0 kWh
totaal	$E_{Pren,Tot}$	2.145 kWh

Elektriciteitsgebruik op de meter

gebouwwgebonden installaties		1.973 kWh
niet gebouwwgebonden installaties		1.800 kWh
opgewekte elektriciteit		0 kWh
totaal		3.773 kWh

Oppervlakten

totale gebruiksoppervlakte	$A_{g,tot}$	48,99 m ²
verliesoppervlakte	A_{ls}	103,81 m ²
compactheid		2,12

CO₂-emissie

CO ₂ -emissie		671 kg
--------------------------	--	--------

Energieprestatie

indicator	eis	resultaat
-----------	-----	-----------

Energieprestatie				
indicator		eis	resultaat	
energiebehoefte	$E_{wEH+C,nd,ventsys=C1}$	73,57 kWh/m ²	63,76 kWh/m ²	✓
primaire fossiele energie	E_{wPTot}	50,00 kWh/m ²	58,41 kWh/m ²	✗
aandeel hernieuwbare energie	$RER_{PrenTot}$	40,0 %	42,8 %	✓

Alle bovenstaande energiegebruiken zijn genormeerde energiegebruiken gebaseerd op een standaard klimaatjaar en een standaard gebruikersgedrag. Het werkelijke energiegebruik zal afwijken van het genormeerde energiegebruik. Aan de berekende energiegebruiken kunnen geen rechten ontleend worden.

TO _{juli} conform NTA 8800	
rekenzone	Rekenzone 1
TO _{juli,max}	0,00

Resultaten Studio 25

Jaarlijkse hoeveelheid energiegebruik voor de energiefunctie					
functie		energie niet-primair	energie primair	hulpenergie niet-primair	hulpenergie primair
verwarming	$E_{H,ci}$				
elektrisch		943 kWh	1.368 kWh	146 kWh	211 kWh
warm tapwater	$E_{W,ci}$				
elektrisch		1.389 kWh	2.014 kWh	0 kWh	0 kWh
koeling	$E_{C,ci}$				
elektrisch		181 kWh	262 kWh	10 kWh	14 kWh
ventilatoren	$E_{V,ci}$				
		337 kWh	489 kWh	0 kWh	0 kWh
Totaal			4.133 kWh		225 kWh

Jaarlijkse karakteristieke energiegebruik		
primaire energiegebruik inclusief hulpenergie		4.358 kWh
opgewekte elektriciteit		0 kWh
jaarlijkse karakteristieke energiegebruik	E_{Ptot}	4.358 kWh

Jaarlijkse hoeveelheid hernieuwbare energie

verwarming	$E_{Pren,H}$	3.402 kWh
warm tapwater	$E_{Pren,W}$	556 kWh
koeling	$E_{Pren,C}$	0 kWh
elektriciteit	$E_{Pren,el}$	0 kWh
totaal	$E_{Pren,Tot}$	3.958 kWh

Elektriciteitsgebruik op de meter

gebouwwgebonden installaties	3.005 kWh
niet gebouwwgebonden installaties	2.057 kWh
opgewekte elektriciteit	0 kWh
totaal	5.062 kWh

Oppervlakten

totale gebruiksoppervlakte	$A_{g,tot}$	79,12 m ²
verliesoppervlakte	A_{ls}	228,07 m ²
compactheid		2,88

CO₂-emissie

CO ₂ -emissie	1.022 kg
--------------------------	----------

Energieprestatie

indicator		eis	resultaat	
energiebehoefte	$E_{weH+C,nd,ventsys=C1}$	96,48 kWh/m ²	75,32 kWh/m ²	✓
primaire fossiele energie	E_{wePTot}	50,00 kWh/m ²	55,08 kWh/m ²	✗
aandeel hernieuwbare energie	$RER_{PrenTot}$	40,0 %	47,5 %	✓

Alle bovenstaande energiegebruiken zijn genormeerde energiegebruiken gebaseerd op een standaard klimaatjaar en een standaard gebruikersgedrag. Het werkelijke energiegebruik zal afwijken van het genormeerde energiegebruik. Aan de berekende energiegebruiken kunnen geen rechten ontleend worden.

TO_{juli} conform NTA 8800

rekenzone	Rekenzone 1
TO _{juli,max}	0,00

Resultaten App 26**Jaarlijkse hoeveelheid energiegebruik voor de energiefunctie**

functie		energie niet-primair	energie primair	hulpenergie niet-primair	hulpenergie primair
verwarming	$E_{H,ci}$				
elektrisch		881 kWh	1.277 kWh	144 kWh	209 kWh
warm tapwater	$E_{W,ci}$				
elektrisch		1.530 kWh	2.218 kWh	0 kWh	0 kWh
koeling	$E_{C,ci}$				
elektrisch		265 kWh	384 kWh	10 kWh	14 kWh
ventilatoren	$E_{V,ci}$	428 kWh	621 kWh	0 kWh	0 kWh
Totaal			4.500 kWh		223 kWh

Jaarlijkse karakteristieke energiegebruik

primaire energiegebruik inclusief hulpenergie		4.723 kWh
opgewekte elektriciteit		0 kWh
jaarlijkse karakteristieke energiegebruik	E_{Ptot}	4.723 kWh

Jaarlijkse hoeveelheid hernieuwbare energie

verwarming	$E_{Pren,H}$	3.010 kWh
warm tapwater	$E_{Pren,W}$	612 kWh
koeling	$E_{Pren,C}$	0 kWh
elektriciteit	$E_{Pren,el}$	0 kWh
totaal	$E_{PrenTot}$	3.622 kWh

Elektriciteitsgebruik op de meter

gebouwgebonden installaties	3.257 kWh
niet gebouwgebonden installaties	2.600 kWh
opgewekte elektriciteit	0 kWh
totaal	5.857 kWh

Oppervlakten

totale gebruiksoppervlakte	$A_{g,tot}$	100,44 m ²
verliesoppervlakte	A_{ls}	151,12 m ²
compactheid		1,50

CO₂-emissie

CO ₂ -emissie	1.107 kg
--------------------------	----------

Energieprestatie

indicator		eis	resultaat	
energiebehoefte	$E_{weH+C,nd,ventsys=C1}$	65,00 kWh/m ²	63,47 kWh/m ²	✓
primaire fossiele energie	E_{wePTot}	50,00 kWh/m ²	47,03 kWh/m ²	✓
aandeel hernieuwbare energie	$RER_{PrenTot}$	40,0 %	43,4 %	✓

Alle bovenstaande energiegebruiken zijn genormeerde energiegebruiken gebaseerd op een standaard klimaatjaar en een standaard gebruikersgedrag. Het werkelijke energiegebruik zal afwijken van het genormeerde energiegebruik. Aan de berekende energiegebruiken kunnen geen rechten ontleend worden.

TO_{juli} conform NTA 8800

rekenzone	Rekenzone 1
TO _{juli,max}	0,00

Resultaten App 27

Jaarlijkse hoeveelheid energiegebruik voor de energiefunctie

functie		energie niet-primair	energie primair	hulpenergie niet-primair	hulpenergie primair
verwarming	$E_{H,ci}$				
elektrisch		589 kWh	854 kWh	135 kWh	195 kWh
warm tapwater	$E_{W,ci}$				
elektrisch		1.320 kWh	1.913 kWh	0 kWh	0 kWh
koeling	$E_{C,ci}$				
elektrisch		190 kWh	275 kWh	10 kWh	14 kWh
ventilatoren	$E_{V,ci}$	312 kWh	452 kWh	0 kWh	0 kWh
Totaal			3.495 kWh		209 kWh

Jaarlijkse karakteristieke energiegebruik

primaire energiegebruik inclusief hulpenergie		3.705 kWh
opgewekte elektriciteit		0 kWh
jaarlijkse karakteristieke energiegebruik	E_{Ptot}	3.705 kWh

Jaarlijkse hoeveelheid hernieuwbare energie

verwarming	$E_{Pren,H}$	1.986 kWh
warm tapwater	$E_{Pren,W}$	528 kWh
koeling	$E_{Pren,C}$	0 kWh
elektriciteit	$E_{Pren,el}$	0 kWh
totaal	$E_{PrenTot}$	2.513 kWh

Elektriciteitsgebruik op de meter

gebouwbonden installaties	2.555 kWh
niet gebouwbonden installaties	1.903 kWh
opgewekte elektriciteit	0 kWh
totaal	4.458 kWh

Oppervlakten

totale gebruiksoppervlakte	$A_{g,tot}$	73,20 m ²
verliesoppervlakte	A_{ls}	111,84 m ²
compactheid		1,53

CO₂-emissie

CO ₂ -emissie		869 kg
--------------------------	--	--------

Energieprestatie

indicator		eis	resultaat	
energiebehoefte	$E_{weH+C,nd,ventsys=C1}$	65,00 kWh/m ²	60,94 kWh/m ²	✓
primaire fossiele energie	E_{wePTot}	50,00 kWh/m ²	50,61 kWh/m ²	✗
aandeel hernieuwbare energie	$RER_{PrenTot}$	40,0 %	40,4 %	✓

Alle bovenstaande energiegebruiken zijn genormeerde energiegebruiken gebaseerd op een standaard klimaatjaar en een standaard gebruikersgedrag. Het werkelijke energiegebruik zal afwijken van het genormeerde energiegebruik. Aan de berekende energiegebruiken kunnen geen rechten ontleend worden.

TO_{juli} conform NTA 8800

rekenzone	Rekenzone 1
TO _{juli,max}	0,00

Resultaten App 28 + 30

Jaarlijkse hoeveelheid energiegebruik voor de energiefunctie

functie		energie niet-primair	energie primair	hulpenergie niet-primair	hulpenergie primair
verwarming	$E_{H,ci}$				
elektrisch		559 kWh	810 kWh	134 kWh	194 kWh
warm tapwater	$E_{W,ci}$				
elektrisch		1.518 kWh	2.201 kWh	0 kWh	0 kWh

Jaarlijkse hoeveelheid energiegebruik voor de energiefunctie

functie		energie niet-primair	energie primair	hulpenergie niet-primair	hulpenergie primair
koeling	$E_{C,ci}$				
elektrisch		331 kWh	480 kWh	10 kWh	15 kWh
ventilatoren	$E_{V,ci}$	398 kWh	577 kWh	0 kWh	0 kWh
Totaal			4.068 kWh		208 kWh

Jaarlijkse karakteristieke energiegebruik

primaire energiegebruik inclusief hulpenergie		4.276 kWh
opgewekte elektriciteit		0 kWh
jaarlijkse karakteristieke energiegebruik	E_{Ptot}	4.276 kWh

Jaarlijkse hoeveelheid hernieuwbare energie

verwarming	$E_{Pren,H}$	1.883 kWh
warm tapwater	$E_{Pren,W}$	607 kWh
koeling	$E_{Pren,C}$	0 kWh
electriciteit	$E_{Pren,el}$	0 kWh
totaal	$E_{Pren,Tot}$	2.490 kWh

Elektriciteitsgebruik op de meter

gebouwbonden installaties	2.949 kWh
niet gebouwbonden installaties	2.428 kWh
opgewekte elektriciteit	0 kWh
totaal	5.377 kWh

Oppervlakten

totale gebruiksoppervlakte	$A_{g,tot}$	93,39 m ²
verliesoppervlakte	A_{ls}	119,99 m ²
compactheid		1,28

CO₂-emissie

CO ₂ -emissie	1.003 kg
--------------------------	----------

Energieprestatie

indicator		eis	resultaat	
energiebehoefte	EweH+C,nd,ventsys=C1	65,00 kWh/m ²	54,42 kWh/m ²	✓
primaire fossiele energie	EwePTot	50,00 kWh/m ²	45,80 kWh/m ²	✓
aandeel hernieuwbare energie	RERPreTot	40,0 %	36,8 %	✗

Alle bovenstaande energiegebruiken zijn genormeerde energiegebruiken gebaseerd op een standaard klimaatjaar en een standaard gebruikersgedrag. Het werkelijke energiegebruik zal afwijken van het genormeerde energiegebruik. Aan de berekende energiegebruiken kunnen geen rechten ontleend worden.

TO_{juli} conform NTA 8800

rekenzone	Rekenzone 1
TO _{juli,max}	0,00

Resultaten App 29**Jaarlijkse hoeveelheid energiegebruik voor de energiefunctie**

functie		energie niet-primair	energie primair	hulpenergie niet-primair	hulpenergie primair
verwarming	E _{H,ci}				
elektrisch		597 kWh	865 kWh	135 kWh	195 kWh
warm tapwater	E _{W,ci}				
elektrisch		1.518 kWh	2.201 kWh	0 kWh	0 kWh
koeling	E _{C,ci}				
elektrisch		329 kWh	477 kWh	10 kWh	15 kWh
ventilatoren	E _{V,ci}	398 kWh	577 kWh	0 kWh	0 kWh
Totaal			4.120 kWh		210 kWh

Jaarlijkse karakteristieke energiegebruik

primaire energiegebruik inclusief hulpenergie		4.330 kWh
opgewekte elektriciteit		0 kWh
jaarlijkse karakteristieke energiegebruik	E_{Ptot}	4.330 kWh

Jaarlijkse hoeveelheid hernieuwbare energie

verwarming	$E_{Pren,H}$	2.011 kWh
warm tapwater	$E_{Pren,W}$	607 kWh
koeling	$E_{Pren,C}$	0 kWh
electriciteit	$E_{Pren,el}$	0 kWh
totaal	$E_{Pren,Tot}$	2.618 kWh

Elektriciteitsgebruik op de meter

gebouwwgebonden installaties		2.986 kWh
niet gebouwwgebonden installaties		2.428 kWh
opgewekte elektriciteit		0 kWh
totaal		5.414 kWh

Oppervlakten

totale gebruiksoppervlakte	$A_{g,tot}$	93,39 m ²
verliesoppervlakte	A_s	119,99 m ²
compactheid		1,28

CO₂-emissie

CO ₂ -emissie		1.015 kg
--------------------------	--	----------

Energieprestatie

indicator	eis	resultaat
-----------	-----	-----------

Energieprestatie				
indicator		eis	resultaat	
energiebehoefte	$E_{wH+C,nd,ventsys=C1}$	65,00 kWh/m ²	56,48 kWh/m ²	✓
primaire fossiele energie	E_{wPTot}	50,00 kWh/m ²	46,37 kWh/m ²	✓
aandeel hernieuwbare energie	$RER_{PrenTot}$	40,0 %	37,6 %	✗

Alle bovenstaande energiegebruiken zijn genormeerde energiegebruiken gebaseerd op een standaard klimaatjaar en een standaard gebruikersgedrag. Het werkelijke energiegebruik zal afwijken van het genormeerde energiegebruik. Aan de berekende energiegebruiken kunnen geen rechten ontleend worden.

TO _{juli} conform NTA 8800	
rekenzone	Rekenzone 1
TO _{juli,max}	0,00

Resultaten App 31

Jaarlijkse hoeveelheid energiegebruik voor de energiefunctie					
functie		energie niet-primair	energie primair	hulpenergie niet-primair	hulpenergie primair
verwarming	$E_{H,ci}$				
elektrisch		941 kWh	1.365 kWh	146 kWh	212 kWh
warm tapwater	$E_{W,ci}$				
elektrisch		1.539 kWh	2.231 kWh	0 kWh	0 kWh
koeling	$E_{C,ci}$				
elektrisch		406 kWh	588 kWh	10 kWh	15 kWh
ventilatoren	$E_{V,ci}$	434 kWh	629 kWh	0 kWh	0 kWh
Totaal			4.813 kWh		226 kWh

Jaarlijkse karakteristieke energiegebruik		
primaire energiegebruik inclusief hulpenergie		5.040 kWh
opgewekte elektriciteit		0 kWh
jaarlijkse karakteristieke energiegebruik	E_{Ptot}	5.040 kWh

Jaarlijkse hoeveelheid hernieuwbare energie

verwarming	$E_{Pren,H}$	3.217 kWh
warm tapwater	$E_{Pren,W}$	616 kWh
koeling	$E_{Pren,C}$	0 kWh
elektriciteit	$E_{Pren,el}$	0 kWh
totaal	$E_{Pren,Tot}$	3.833 kWh

Elektriciteitsgebruik op de meter

gebouwwgebonden installaties	3.476 kWh
niet gebouwwgebonden installaties	2.600 kWh
opgewekte elektriciteit	0 kWh
totaal	6.076 kWh

Oppervlakten

totale gebruiksoppervlakte	$A_{g,tot}$	101,79 m ²
verliesoppervlakte	A_{ls}	260,95 m ²
compactheid		2,56

CO₂-emissie

CO ₂ -emissie	1.182 kg
--------------------------	----------

Energieprestatie

indicator		eis	resultaat	
energiebehoefte	$E_{weH+C,nd,ventsys=C1}$	86,91 kWh/m ²	68,06 kWh/m ²	✓
primaire fossiele energie	E_{wePTot}	50,00 kWh/m ²	49,51 kWh/m ²	✓
aandeel hernieuwbare energie	$RER_{PrenTot}$	40,0 %	43,1 %	✓

Alle bovenstaande energiegebruiken zijn genormeerde energiegebruiken gebaseerd op een standaard klimaatjaar en een standaard gebruikersgedrag. Het werkelijke energiegebruik zal afwijken van het genormeerde energiegebruik. Aan de berekende energiegebruiken kunnen geen rechten ontleend worden.

TO_{juli} conform NTA 8800

rekenzone	Rekenzone 1
TO _{juli,max}	0,00

Resultaten App 32**Jaarlijkse hoeveelheid energiegebruik voor de energiefunctie**

functie		energie niet-primair	energie primair	hulpenergie niet-primair	hulpenergie primair
verwarming	$E_{H,ci}$				
elektrisch		824 kWh	1.195 kWh	142 kWh	206 kWh
warm tapwater	$E_{W,ci}$				
elektrisch		1.323 kWh	1.918 kWh	0 kWh	0 kWh
koeling	$E_{C,ci}$				
elektrisch		732 kWh	1.061 kWh	10 kWh	15 kWh
ventilatoren	$E_{V,ci}$	355 kWh	515 kWh	0 kWh	0 kWh
Totaal			4.689 kWh		221 kWh

Jaarlijkse karakteristieke energiegebruik

primaire energiegebruik inclusief hulpenergie	4.910 kWh
opgewekte elektriciteit	0 kWh
jaarlijkse karakteristieke energiegebruik	E_{Ptot} 4.910 kWh

Jaarlijkse hoeveelheid hernieuwbare energie

verwarming	$E_{Pren,H}$	2.817 kWh
warm tapwater	$E_{Pren,W}$	529 kWh
koeling	$E_{Pren,C}$	0 kWh
elektriciteit	$E_{Pren,el}$	0 kWh
totaal	$E_{Pren,Tot}$	3.346 kWh

Elektriciteitsgebruik op de meter

gebouwwgebonden installaties	3.386 kWh
niet gebouwwgebonden installaties	2.167 kWh
opgewekte elektriciteit	0 kWh
totaal	5.553 kWh

Oppervlakten

totale gebruiksoppervlakte	$A_{g,tot}$	83,33 m ²
verliesoppervlakte	A_{ls}	197,17 m ²
compactheid		2,37

CO₂-emissie

CO ₂ -emissie	1.151 kg
--------------------------	----------

Energieprestatie

indicator		eis	resultaat	
energiebehoefte	$E_{weH+C,nd,ventsys=C1}$	80,98 kWh/m ²	80,91 kWh/m ²	✓
primaire fossiele energie	E_{wePTot}	50,00 kWh/m ²	58,93 kWh/m ²	✗
aandeel hernieuwbare energie	$RER_{PrenTot}$	40,0 %	40,5 %	✓

Alle bovenstaande energiegebruiken zijn genormeerde energiegebruiken gebaseerd op een standaard klimaatjaar en een standaard gebruikersgedrag. Het werkelijke energiegebruik zal afwijken van het genormeerde energiegebruik. Aan de berekende energiegebruiken kunnen geen rechten ontleend worden.

TO_{juli} conform NTA 8800

rekenzone	Rekenzone 1
TO _{juli,max}	0,00

Resultaten App 33

Jaarlijkse hoeveelheid energiegebruik voor de energiefunctie

functie		energie niet-primair	energie primair	hulpenergie niet-primair	hulpenergie primair
verwarming	$E_{H,ci}$				
elektrisch		963 kWh	1.396 kWh	147 kWh	213 kWh
warm tapwater	$E_{W,ci}$				
elektrisch		1.872 kWh	2.715 kWh	0 kWh	0 kWh
koeling	$E_{C,ci}$				
elektrisch		608 kWh	882 kWh	10 kWh	15 kWh
ventilatoren	$E_{V,ci}$	425 kWh	616 kWh	0 kWh	0 kWh
Totaal			5.608 kWh		227 kWh

Jaarlijkse karakteristieke energiegebruik

primaire energiegebruik inclusief hulpenergie		5.835 kWh
opgewekte elektriciteit		0 kWh
jaarlijkse karakteristieke energiegebruik	E_{Ptot}	5.835 kWh

Jaarlijkse hoeveelheid hernieuwbare energie

verwarming	$E_{Pren,H}$	3.290 kWh
warm tapwater	$E_{Pren,W}$	749 kWh
koeling	$E_{Pren,C}$	0 kWh
elektriciteit	$E_{Pren,el}$	0 kWh
totaal	$E_{PrenTot}$	4.039 kWh

Elektriciteitsgebruik op de meter

gebouwbonden installaties	4.024 kWh
niet gebouwbonden installaties	2.590 kWh
opgewekte elektriciteit	0 kWh
totaal	6.614 kWh

Oppervlakten

totale gebruiksoppervlakte	$A_{g,tot}$	99,63 m ²
verliesoppervlakte	A_{ls}	195,38 m ²
compactheid		1,96

CO₂-emissie

CO ₂ -emissie		1.368 kg
--------------------------	--	----------

Energieprestatie

indicator		eis	resultaat	
energiebehoefte	$E_{weH+C,nd,ventsys=C1}$	68,83 kWh/m ²	75,56 kWh/m ²	✗
primaire fossiele energie	E_{wePTot}	50,00 kWh/m ²	58,57 kWh/m ²	✗
aandeel hernieuwbare energie	$RER_{PrenTot}$	40,0 %	40,9 %	✓

Alle bovenstaande energiegebruiken zijn genormeerde energiegebruiken gebaseerd op een standaard klimaatjaar en een standaard gebruikersgedrag. Het werkelijke energiegebruik zal afwijken van het genormeerde energiegebruik. Aan de berekende energiegebruiken kunnen geen rechten ontleend worden.

TO_{juli} conform NTA 8800

rekenzone	Rekenzone 1
TO _{juli,max}	0,00

Resultaten App 34

Jaarlijkse hoeveelheid energiegebruik voor de energiefunctie

functie		energie niet-primair	energie primair	hulpenergie niet-primair	hulpenergie primair
verwarming	$E_{H,ci}$				
elektrisch		805 kWh	1.168 kWh	142 kWh	205 kWh
warm tapwater	$E_{W,ci}$				
elektrisch		1.596 kWh	2.315 kWh	0 kWh	0 kWh

Jaarlijkse hoeveelheid energiegebruik voor de energiefunctie

functie		energie niet-primair	energie primair	hulpenergie niet-primair	hulpenergie primair
koeling	$E_{C,ci}$				
elektrisch		905 kWh	1.312 kWh	10 kWh	15 kWh
ventilatoren	$E_{V,ci}$	470 kWh	682 kWh	0 kWh	0 kWh
Totaal			5.476 kWh		220 kWh

Jaarlijkse karakteristieke energiegebruik

primaire energiegebruik inclusief hulpenergie		5.696 kWh
opgewekte elektriciteit		0 kWh
jaarlijkse karakteristieke energiegebruik	E_{Ptot}	5.696 kWh

Jaarlijkse hoeveelheid hernieuwbare energie

verwarming	$E_{Pren,H}$	2.752 kWh
warm tapwater	$E_{Pren,W}$	639 kWh
koeling	$E_{Pren,C}$	0 kWh
electriciteit	$E_{Pren,el}$	0 kWh
totaal	$E_{Pren,Tot}$	3.390 kWh

Elektriciteitsgebruik op de meter

gebouwbonden installaties	3.928 kWh
niet gebouwbonden installaties	2.600 kWh
opgewekte elektriciteit	0 kWh
totaal	6.528 kWh

Oppervlakten

totale gebruiksoppervlakte	$A_{g,tot}$	110,37 m ²
verliesoppervlakte	A_{ls}	174,16 m ²
compactheid		1,58

CO₂-emissie

CO ₂ -emissie	1.336 kg
--------------------------	----------

Energieprestatie

indicator		eis	resultaat	
energiebehoefte	EweH+C,nd,ventsys=C1	65,00 kWh/m ²	70,16 kWh/m ²	✘
primaire fossiele energie	EwePTot	50,00 kWh/m ²	51,61 kWh/m ²	✘
aandeel hernieuwbare energie	RERPreTot	40,0 %	37,3 %	✘

Alle bovenstaande energiegebruiken zijn genormeerde energiegebruiken gebaseerd op een standaard klimaatjaar en een standaard gebruikersgedrag. Het werkelijke energiegebruik zal afwijken van het genormeerde energiegebruik. Aan de berekende energiegebruiken kunnen geen rechten ontleend worden.

TO_{juli} conform NTA 8800

rekenzone	Rekenzone 1
TO _{juli,max}	0,00

Resultaten App 35**Jaarlijkse hoeveelheid energiegebruik voor de energiefunctie**

functie		energie niet-primair	energie primair	hulpenergie niet-primair	hulpenergie primair
verwarming	E _{H,ci}				
elektrisch		724 kWh	1.050 kWh	139 kWh	201 kWh
warm tapwater	E _{W,ci}				
elektrisch		1.647 kWh	2.389 kWh	0 kWh	0 kWh
koeling	E _{C,ci}				
elektrisch		524 kWh	760 kWh	10 kWh	15 kWh
ventilatoren	E _{V,ci}	470 kWh	682 kWh	0 kWh	0 kWh
Totaal			4.881 kWh		216 kWh

Jaarlijkse karakteristieke energiegebruik

primaire energiegebruik inclusief hulpenergie		5.097 kWh
opgewekte elektriciteit		0 kWh
jaarlijkse karakteristieke energiegebruik	E_{Ptot}	5.097 kWh

Jaarlijkse hoeveelheid hernieuwbare energie

verwarming	$E_{Pren,H}$	2.441 kWh
warm tapwater	$E_{Pren,W}$	659 kWh
koeling	$E_{Pren,C}$	0 kWh
electriciteit	$E_{Pren,el}$	0 kWh
totaal	$E_{Pren,Tot}$	3.100 kWh

Elektriciteitsgebruik op de meter

gebouwbonden installaties		3.515 kWh
niet gebouwbonden installaties		2.600 kWh
opgewekte elektriciteit		0 kWh
totaal		6.115 kWh

Oppervlakten

totale gebruiksoppervlakte	$A_{g,tot}$	110,37 m ²
verliesoppervlakte	A_s	167,80 m ²
compactheid		1,52

CO₂-emissie

CO ₂ -emissie		1.195 kg
--------------------------	--	----------

Energieprestatie

indicator	eis	resultaat
-----------	-----	-----------

Energieprestatie				
indicator		eis	resultaat	
energiebehoefte	$E_{wEH+C,nd,ventsys=C1}$	65,00 kWh/m ²	58,74 kWh/m ²	✓
primaire fossiele energie	E_{wPTot}	50,00 kWh/m ²	46,18 kWh/m ²	✓
aandeel hernieuwbare energie	$RER_{PrenTot}$	40,0 %	37,8 %	✗

Alle bovenstaande energiegebruiken zijn genormeerde energiegebruiken gebaseerd op een standaard klimaatjaar en een standaard gebruikersgedrag. Het werkelijke energiegebruik zal afwijken van het genormeerde energiegebruik. Aan de berekende energiegebruiken kunnen geen rechten ontleend worden.

TO _{juli} conform NTA 8800	
rekenzone	Rekenzone 1
TO _{juli,max}	0,00

Kwaliteitsverklaring warmteterugwinapparaat t.b.v. bepaling Energieprestatie Gebouwen (EPG) NTA 8800:2020 nl

Fabrikant	Orcon
Type	HRC-300-EcoMax
Productiedatum	2018
Maximaal debiet bij 100 Pa	300 m ³ /h
Rendement conform EN 13141-7:2010	90,9%
Referentie debiet q_{ref} (70% $q_{v,max}$)	210 m ³ /h
Specifiek ingangsvermogen bij q_{ref}	0,13 W/(m ³ /h)
Meetrapport	BRE Report P112199-1013 jan 2019
Type bypass	Volledig, 100 %
Type ventilator	Constant volume
Type passieve koeling	Aanwezig, Bij koelvraag automatische passieve koelregeling middels bypass actief wanneer $T_{buiten} < T_{binnen}$. Q_v toestel gelijk aan ontwerpdebiet woning tijdens actieve koeling.
Koude terugwinning	Automatische regeling. Koude terugwinning actief wanneer $T_{buiten} > T_{binnen}$

Veenendaal, 23 december 2020
Groupe Atlantic NL

